



# **Municipalité de Sonceboz-Sombeval**

## **Comptes 2023**

## Table des matières

|   |    |
|---|----|
| 1 RAPPORT .....   | 4  |
| 2 DONNÉES PRINCIPALES .....   | 9  |
| 2.1 Vue d'ensemble .....  | 9  |
| 2.2 Autofinancement / Résultat du financement .....                       | 10 |
| 2.3 Présentation échelonnée des résultats .....                           | 11 |
| 2.3.1 Présentation échelonnée des résultats : Compte Global.....          | 11 |
| 2.3.2 Présentation échelonnée des résultats : Compte Général.....         | 12 |
| 2.3.3 Présentation échelonnée des résultats : Alimentation en eau .....   | 13 |
| 2.3.4 Présentation échelonnée des résultats : Traitement eaux usées ..... | 14 |
| 2.3.5 Présentation échelonnée des résultats : Gestion des déchets.....    | 15 |
| 2.3.6 Présentation échelonnée des résultats : Sapeurs-pompiers.....       | 16 |
| 3 BILAN .....   | 17 |
| 4 FONCTIONS .....   | 18 |
| 4.1 Comptes de résultats .....  | 18 |
| 4.1.1 Commentaire.....  | 19 |
| 4.2 Comptes des investissements .....                                     | 30 |
| 5 Groupes de matières.....  | 31 |
| 5.1 Compte de résultats.....  | 31 |
| 5.2 Compte des investissements.....                                       | 32 |
| 6 TABLEAU DES FLUX DE TRÉSORERIE .....                                    | 33 |
| 7 INDICATEURS FINANCIERS .....  | 38 |
| 7.1 Compte global .....   | 38 |
| 7.2 Compte général.....   | 39 |

|  |    |
|--|----|
| 7.3 Financement spécial «alimentation en eau» .....            | 40 |
| 7.4 Financement spécial «traitement des eaux usées» .....      | 40 |
| 7.5 Financement spécial «gestion des déchets» .....            | 40 |
| 7.6 Financement spéciale « sapeurs-pompiers » .....            | 41 |
| 8 PROPOSITION DE L'EXÉCUTIF .....                              | 42 |
| 9 RAPPORT SUCCINCT DE VERIFICATION .....                       | 44 |
| 10 APPROBATION DES COMPTES ANNUELS .....                       | 47 |
| 11 Annexe .....  | 48 |
| 11.1 Règles .....  | 48 |
| 11.1.1 Règles applicables à la présentation des comptes: ..... | 48 |
| 11.1.2 Evaluation du patrimoine financier: .....               | 48 |
| 11.1.3 Evaluation du patrimoine administratif: .....           | 48 |
| 11.1.4 Limites d'inscription à l'actif: .....                  | 49 |
| 11.1.5 Patrimoine administratif existant: .....                | 49 |
| 11.2 Bases des comptes annuels .....                           | 49 |
| 11.3 Etat des capitaux propres .....                           | 50 |
| 11.4 Tableau des provisions .....                              | 51 |
| 11.5 Tableau des participations .....                          | 52 |
| 11.6 Tableau des garanties .....                               | 54 |
| 11.7 Tableau des immobilisations .....                         | 55 |
| 11.8 Contrôle des crédits .....                                | 58 |
| 11.8.1 Crédits d'engagement en vue d'investissements .....     | 58 |
| 11.8.2 Crédits supplémentaires .....                           | 60 |
| 11.9 Autres indications importantes .....                      | 62 |
| 12 DÉTAILS CONCERNANT LES COMPTES .....                        | 64 |

# 1 RAPPORT

Le présent compte annuel 2023 de la commune municipale de Sonceboz-Sombeval a été établi selon le « modèle de compte harmonisé 2 » (MCH2) du canton de Berne au moyen du système informatique de la maison Pro Concept. Le responsable de l'administration des finances est Monsieur Vincent Viret, administrateur des finances, en fonction depuis le 1<sup>er</sup> mai 2013.

L'année 2023 a été marquée par une étape importante pour les infrastructures communales. En effet, les travaux pour la construction de la maison de l'enfance ont débuté. Pour rappel, ce bâtiment abritera l'école enfantine, l'école à journée continue et la crèche municipale. Les travaux sont prévus jusqu'en 2025. Pour l'instant, les charges liées à ce bâtiment ne grèvent que peu le compte de résultat, si ce n'est en masse de travail, et les liquidités ont permis de payer l'intégralité des travaux réalisés en 2023. Pour rappel, les amortissements devront être comptabilisés, conformément au MCH2, à partir de la mise en fonction du bâtiment.

Le **compte général** 2023 (hors financements spéciaux) présente, avant amortissement supplémentaire obligatoire, **un excédent de revenus de CHF 713'978.95** alors que le budget prévoyait un excédent de charges de CHF 282'530.32 soit une amélioration de CHF 996'509.27.

Cette différence provient principalement des rentrées fiscales supplémentaires et des charges inférieures dans les domaines « formation » et « sécurité sociale ». Les principales différences sont mentionnées au [point 4.1](#) du présent rapport.

Conformément à l'article 84 Oco, la commune a l'obligation de faire un amortissement supplémentaire non attribué lorsque le compte de résultat enregistre un excédent de revenus et que les amortissements ordinaires sont inférieurs aux investissements nets. En tenant compte de cette réglementation, nous avons l'obligation de réaliser un **amortissement supplémentaire** de CHF **620'912.17**. Le canton a également fixé des conditions strictes pour pouvoir prélever sur ces amortissements en cas de résultat négatif. Afin d'éviter de devoir bloquer cette somme, le Conseil municipal avait proposé aux ayants-droit au vote, lors des précédents excédents de revenus, de réaliser des attributions à des financements spéciaux. Cette année, l'exécutif communal ne proposera pas d'attribution car le canton va annuler, suite à l'intervention des communes à ce sujet, cette obligation à partir de 2026. De ce fait, les sommes comptabilisées au bilan comme « amortissement supplémentaire non attribué » seront transférées à la fortune de la commune, qui augmentera d'autant.

Après comptabilisation de l'amortissement supplémentaire, **l'excédent de revenus du compte général est de CHF 93'066.78.**

Au niveau des **financements spéciaux**, tous les services présentent des résultats positifs à hauteur de CHF 3'271.78 pour les sapeurs-pompiers, CHF 35'739.80 pour l'alimentation en eau, CHF 15'453.38 pour l'assainissement des eaux et CHF 25'498.28 pour l'élimination des déchets.

Le **compte global** de la commune (compte général + financements spéciaux) présente donc un excédent de revenus de **CHF 173'030.02.**

Au niveau de la **péréquation financière**, notre commune a contribué au fonds de solidarité car notre indice de rendement harmonisé (IRH) se situe en dessus la moyenne cantonale (125.13, augmentation de 10.72 points); cette contribution se monte à **CHF 507'731.00.** Nous avons l'IRH

le plus élevé du Jura bernois, ce qui veut dire que les recettes harmonisées par habitant que nous percevons sont plus hautes dans notre commune que dans toutes les communes de notre région. A noter que les importantes rentrées fiscales supplémentaires encaissées en 2022 influencent fortement notre part à la péréquation jusqu'en 2025.

En ce qui concerne la **quotité d'impôt**, celle-ci a été baissée à **1.72** par l'assemblée municipale du 5 décembre 2022.

Au niveau du **bilan**, le patrimoine financier a légèrement augmenté (+ 2.52 %). Le patrimoine administratif a, quant à lui, augmenté de CHF 712'379.68 en raison des investissements réalisés (CHF 1'228'473.85), diminués des amortissements (CHF 516'094.14). Les capitaux de tiers ont légèrement augmenté (+3.57 %). Enfin, les capitaux propres ont également augmenté (+ CHF 980'184.64) provenant principalement de l'amortissement supplémentaire obligatoire ainsi que l'excédent de produits du compte global.

Dans le **compte de résultats**, les différences suivantes sont constatées (au niveau de groupes de matières) :

| <i>Groupe de matière</i>                                 | <i>Comptes 2023</i> | <i>Budget 2023</i> | <i>Différence avec budget</i> |           |
|--|---------------------|--------------------|-------------------------------|-----------|
| Charges de personnel (GM 30)                             | 1'951'141.70        | 1'990'655.00       | -39'513.30                    | -1.98%    |
| Biens, services et autres charges d'exploitation (GM 31) | 1'614'983.89        | 1'870'088.00       | -255'104.11                   | -13.64%   |
| Amortissement du patrimoine administratif (GM 33)        | 516'094.17          | 563'923.12         | -47'828.95                    | -8.48%    |
| Charges financières (GM 34)                              | 113'257.45          | 42'375.00          | 70'882.45                     | 167.27%   |
| Attributions aux fonds et financements spéciaux (GM 35)  | 225'050.00          | 225'050.00         | 0.00                          | 0.00%     |
| Charges de transferts (GM 36)                            | 6'373'792.55        | 6'788'525.00       | -414'732.45                   | -6.11%    |
| Charges extraordinaires (GM 38)                          | 625'412.17          | 4'500.00           | 620'912.17                    | 13798.05% |
| Revenus fiscaux (GM 40)                                  | 6'943'661.10        | 6'029'800.00       | 913'861.10                    | 15.16%    |
| Revenus régaliens et de concessions (GM 41)              | 67'762.25           | 71'000.00          | -3'237.75                     | -4.56%    |
| Taxes (GM 42)  | 1'961'969.60        | 1'995'000.00       | -33'030.40                    | -1.66%    |
| Revenus financiers (GM 44)                               | 249'638.53          | 156'090.00         | 93'548.53                     | 59.93%    |
| Prélèvement sur les financements spéciaux (GM 45)        | 21'351.50           | 23'962.60          | -2'611.10                     | -10.90%   |
| Revenus de transferts (GM 46)                            | 2'326'422.92        | 2'375'040.00       | -48'617.08                    | -2.05%    |
| Revenus extraordinaires (GM 48)                          | 21'956.05           | 376'500.00         | -354'543.95                   | -94.17%   |

Les différences sont expliquées au point [4.1](#) du présent rapport.

Les principaux **investissements** réalisés en 2023 ont été les suivants :

*Compétence de l'exécutif*

- Remplacement du matériel informatique de l'administration
- Frais pour l'étude du Pavillon (ex-cabane du foot)
- Aménagement du sentier sur les berges de la Suze
- Réfection de pavés
- Remplacement des têtes de candélabres
- Réfection partielle canalisations Rue Pourpoint

*Compétence du législatif*

- Construction de la Maison de l'enfance
- Réfection de la Rue de la Combe
- Viabilisation partielle secteur « Rond Clos » (fin des travaux)
- Frais étude ruisseau des Malés

Le détail des investissements est mentionné au point [4.2](#) du présent rapport.

En ce qui concerne la **quotité d'impôt** et les **taxes**, celles-ci étaient les suivantes :

|                                 |     |       |  |
|---------------------------------|-----|-------|--|
| Quotité d'impôts                |     | 1.72  |  |
| Taxe immobilière                |     | 1.10  | o/oo de la valeur officielle   |
| Taxe des chiens                 | CHF | 50.—  | par chien  |
| Taxe des eaux (consommation)    | CHF | 1.80  | par m3 d'eau consommée   |
| (taxe de base)                  | CHF | 160.— | par maison individuelle ou pour les 1 <sup>er</sup> appartement            |
|                                 | CHF | 80.—  | pour le 2 <sup>ème</sup> appartement                                       |
|                                 | CHF | 50.—  | pour le 3 <sup>ème</sup> appartement et les suivants                       |
|                                 | CHF | -.35  | par m2 pour les surfaces qui ne servent pas d'habitation jusqu'à 14'999 m2 |
|                                 |     | -.25  | par m2 supplémentaire  |
| Taxe d'épuration (consommation) | CHF | 2.15  | par m3 d'eau consommée   |
| (taxe de base)                  | CHF | -.35  | par m3 d'eau consommée pour le fonds cantonal                              |
|                                 | CHF | 120.— | par maison individuelle ou pour les 1 <sup>er</sup> appartement            |
|                                 | CHF | 60.—  | pour le 2 <sup>ème</sup> appartement                                       |
|                                 | CHF | 40.—  | pour le 3 <sup>ème</sup> appartement et les suivants                       |
|                                 | CHF | -.25  | par m2 pour les surfaces qui ne servent pas d'habitation jusqu'à 14'999 m2 |
|                                 |     | -.20  | par m2 supplémentaire  |
| Taxe des déchets                | CHF | 210.— | par ménage (2 personnes majeures et +)                                     |
|                                 | CHF | 105.— | par personne seule   |

|   |     |       |  |
|---|-----|-------|--|
|   | CHF | 1.—   | par sac de 17 litres                   |
|   | CHF | 2.—   | par sac de 35 litres                   |
|   | CHF | 4.—   | par sac de 65 litres                   |
|   | CHF | 6.—   | par sac de 110 litres                  |
|   | CHF | 31.—  | par container                          |
| Taxes de séjour                           | CHF | 1.50  | par nuitée                             |
| Taxe d'exemption du service de<br>défense |     | 6.5 % | de l'impôt cantonal, maximum CHF 450.— |

### **Crédits supplémentaires**

Total : CHF 366'787.55

dont :

|                                   |     |            |
|-----------------------------------|-----|------------|
| dépenses liées :                  | CHF | 320'005.00 |
| dépenses de la compétence du CM : | CHF | 46'782.55  |
| dépenses à arrêter:               | CHF | 0.00       |

*Le détail se trouve dans le tableau des crédits supplémentaires ([11.8.2](#))*

**Financements spéciaux** (domaines financés par des émoluments)  
(Art. 30, lit. b ODGFCo)

| <b>FS Alimentation en eau</b>         | Exercice 2023 | Budget 2023 |
|---------------------------------------|---------------|-------------|
| Résultat                              | 35'739.80     | -72'785.00  |
| Patrimoine administratif              | 665'857.05    |             |
| Montant du maintien de la valeur      | 640'599.90    |             |
| Etat du financement spécial (fortune) | 661'993.14    |             |
| <b>FS Traitement eaux usées</b>       | Exercice 2023 | Budget 2023 |
| Résultat                              | 15'453.38     | -56'745.00  |
| Patrimoine administratif              | 938'814.65    |             |
| Montant du maintien de la valeur      | 1'249'657.90  |             |
| Etat du financement spécial (fortune) | 857'080.79    |             |
| <b>FS Gestion des déchets</b>         | Exercice 2023 | Budget 2023 |
| Résultat                              | 25'498.28     | -12'627.60  |
| Patrimoine administratif              | 25'369.75     |             |
| Etat du financement spécial (fortune) | 346'693.43    |             |
| <b>FS Sapeurs-pompiers</b>            | Exercice 2023 | Budget 2023 |
| Résultat                              | 3'271.78      | -33'035.60  |
| Patrimoine administratif              | 534'667.05    |             |
| Etat du financement spécial (fortune) | 422'115.93    |             |



## 2 DONNÉES PRINCIPALES

### 2.1 Vue d'ensemble

|  |        | Exercice 2023 | Budget 2023  | Exercice 2022 |
|--|--------|---------------|--------------|---------------|
| Résultat annuel CR, compte global (GM90)                         | 90     | 173'030.02    | -457'723.52  | 2'670'583.09  |
| Résultat annuel CR, compte général (GM900)                       | 900    | 93'066.78     | -282'530.32  | 2'715'040.49  |
| Résultat annuel, financements spéciaux selon législation (GM901) | 901    | 79'963.24     | -175'193.20  | -44'457.40    |
| Revenu de l'impôt des personnes physiques (GM400)                | 400    | 5'087'426.20  | 4'638'800.00 | 6'465'819.85  |
| Revenu de l'impôt des personnes morales (GM401)                  | 401    | 1'354'792.65  | 961'000.00   | 1'825'742.05  |
| Taxe immobilière (GM4021)  | 4021   | 338'017.15    | 325'000.00   | 348'187.40    |
| Investissements nets (GM 5./6)                                   | 5 ./ 6 | 1'228'473.85  | 4'124'900.00 | 413'638.45    |
| Total du patrimoine financier                                    | 10     | 12'615'277.58 |              | 12'297'364.77 |
| Total du patrimoine administratif du compte global               | 14     | 8'079'298.67  |              | 7'366'918.99  |
| Total du patrimoine administratif du compte général              |        | 5'914'590.17  |              | 5'293'677.99  |
| Total du patrimoine administratif des financements spéciaux      |        | 2'164'708.50  |              | 2'073'241.00  |
| Capitaux de tiers  | 20     | 1'404'035.66  |              | 1'353'927.81  |
| Capitaux propres   | 29     | 19'290'540.59 |              | 18'310'355.95 |
| Réserves   | 294    | 643'280.24    |              | 22'368.07     |
| Excédent du bilan  | 299    | 5'755'992.08  |              | 5'662'925.30  |

## 2.2 Autofinancement / Résultat du financement

|  |        | Exercice 2023       | Budget 2023         | Exercice 2022        |
|--|--------|---------------------|---------------------|----------------------|
| Résultat du compte global                                  | 90     | 173'030.02          | -457'723.52         | 2'670'583.09         |
| Amortissement du patrimoine administratif                  | 33 +   | 516'094.17          | 563'923.12          | 500'774.57           |
| Attributions aux fonds et financements spéciaux            | 35 +   | 225'050.00          | 225'050.00          | 224'970.00           |
| Prélèvements sur les fonds et financements spéciaux        | 45 -   | -21'351.50          | -23'962.60          | -18'161.55           |
| Rectifications, prêts du patrimoine administratif          | 364 +  | 0.00                | 0.00                | 0.00                 |
| Rectifications, participations du patrimoine administratif | 365 +  | 0.00                | 0.00                | 0.00                 |
| Amortissements, subventions d'investissement               | 366 +  | 0.00                | 0.00                | 0.00                 |
| Attributions aux capitaux propres                          | 389 +  | 625'412.17          | 4'500.00            | 9'967.40             |
| Revalorisation du patrimoine financier                     | 4490 - | 0.00                | 0.00                | 0.00                 |
| Prélèvements sur les capitaux propres                      | 489 -  | -21'956.05          | -376'500.00         | -6'423.30            |
| <b>Autofinancement</b>                                     |        | <b>1'496'278.81</b> | <b>-64'713.00</b>   | <b>3'381'710.21</b>  |
| <b>Investissements nets</b>                                |        |                     |                     |                      |
| Recettes d'investissement                                  | 6      | 2'785.50            | 0.00                | 41'592.55            |
| Dépenses d'investissement                                  | 5      | 1'231'259.35        | 4'124'900.00        | 455'231.00           |
| <b>Investissements nets</b>                                |        | <b>1'228'473.85</b> | <b>4'124'900.00</b> | <b>413'638.45</b>    |
| <b>Résultat du financement</b>                             |        | <b>-267'804.96</b>  | <b>4'189'613.00</b> | <b>-2'968'071.76</b> |

## 2.3 Présentation échelonnée des résultats

### 2.3.1 Présentation échelonnée des résultats : Compte Global

|  | Exercice 2023        | Budget 2023          | Exercice 2022        |
|--|----------------------|----------------------|----------------------|
| <b>Charges d'exploitation</b>                                    |                      |                      |                      |
| 30 Charges de personnel  | 1'951'141.70         | 1'990'655.00         | 1'903'278.75         |
| 31 Charges de biens et services et autres charges d'exploitation | 1'614'983.89         | 1'870'088.00         | 1'644'209.36         |
| 33 Amortissements du patrimoine administratif                    | 516'094.17           | 563'923.12           | 500'774.57           |
| 35 Attributions aux fonds et financements spéciaux               | 225'050.00           | 225'050.00           | 224'970.00           |
| 36 Charges de transfert  | 6'373'792.55         | 6'788'525.00         | 6'254'716.56         |
| 37 Subventions à redistribuer                                    | -                    | -                    | -                    |
| <b>Total des charges d'exploitation</b>                          | <b>10'681'062.31</b> | <b>11'438'241.12</b> | <b>10'527'949.24</b> |
| <b>Revenus d'exploitation</b>                                    |                      |                      |                      |
| 40 Revenus fiscaux   | 6'943'661.10         | 6'029'800.00         | 8'835'219.50         |
| 41 Revenus régaliens et de concessions                           | 67'762.25            | 71'000.00            | 66'965.20            |
| 42 Taxes   | 1'961'969.60         | 1'995'000.00         | 1'926'710.36         |
| 43 Revenus divers  | -                    | -                    | 8'874.85             |
| 45 Prélèvements sur les fonds et financements spéciaux           | 21'351.50            | 23'962.60            | 18'161.55            |
| 46 Revenus de transfert  | 2'326'422.92         | 2'375'040.00         | 2'241'479.97         |
| 47 Subventions à redistribuer                                    | -                    | -                    | -                    |
| <b>Total des revenus d'exploitation</b>                          | <b>11'321'167.37</b> | <b>10'494'802.60</b> | <b>13'097'411.43</b> |
| <b>RÉSULTAT DE L'ACTIVITÉ D'EXPLOITATION</b>                     | <b>640'105.06</b>    | <b>-943'438.52</b>   | <b>2'569'462.19</b>  |
| 34 Charges financières   | 113'257.45           | 42'375.00            | 69'717.45            |
| 44 Revenus financiers  | 249'638.53           | 156'090.00           | 151'506.40           |
| <b>RÉSULTAT PROVENANT DE FINANCEMENTS</b>                        | <b>136'381.08</b>    | <b>113'715.00</b>    | <b>81'788.95</b>     |
| <b>RÉSULTAT OPÉRATIONNEL</b>                                     | <b>776'486.14</b>    | <b>-829'723.52</b>   | <b>2'651'251.14</b>  |
| 38 Charges extraordinaires                                       | 625'412.17           | 4'500.00             | 9'967.40             |
| 48 Revenus extraordinaires                                       | 21'956.05            | 376'500.00           | 29'299.35            |
| <b>RÉSULTAT EXTRAORDINAIRE</b>                                   | <b>-603'456.12</b>   | <b>372'000.00</b>    | <b>19'331.95</b>     |
| <b>RÉSULTAT TOTAL, COMPTE DE RÉSULTATS</b>                       | <b>173'030.02</b>    | <b>-457'723.52</b>   | <b>2'670'583.09</b>  |

### 2.3.2 Présentation échelonnée des résultats : Compte Général

|  | Exercice 2023       | Budget 2023         | Exercice 2022        |
|--|---------------------|---------------------|----------------------|
| <b>Charges d'exploitation</b>                                    |                     |                     |                      |
| 30 Charges de personnel  | 1'814'555.00        | 1'840'035.00        | 1'768'489.05         |
| 31 Charges de biens et services et autres charges d'exploitation | 1'200'062.45        | 1'368'390.00        | 1'234'549.78         |
| 33 Amortissements du patrimoine administratif                    | 440'793.92          | 486'010.32          | 428'664.27           |
| 35 Attributions aux fonds et financements spéciaux               | -                   | -                   | -                    |
| 36 Charges de transfert  | 5'831'984.83        | 6'155'375.00        | 5'707'792.19         |
| 37 Subventions à redistribuer                                    | -                   | -                   | -                    |
| <b>Total des charges d'exploitation</b>                          | <b>9'287'396.20</b> | <b>9'849'810.32</b> | <b>9'139'495.29</b>  |
| <b>Revenus d'exploitation</b>                                    |                     |                     |                      |
| 40 Revenus fiscaux   | 6'943'661.10        | 6'029'800.00        | 8'835'219.50         |
| 41 Revenus régaliens et de concessions                           | 67'762.25           | 71'000.00           | 66'965.20            |
| 42 Taxes   | 583'388.70          | 651'000.00          | 651'217.91           |
| 43 Revenus divers  | -                   | -                   | 8'874.85             |
| 45 Prélèvements sur les fonds et financements spéciaux           | -                   | -                   | -                    |
| 46 Revenus de transfert  | 2'296'257.92        | 2'345'040.00        | 2'211'477.97         |
| 47 Subventions à redistribuer                                    | -                   | -                   | -                    |
| <b>Total des revenus d'exploitation</b>                          | <b>9'891'069.97</b> | <b>9'096'840.00</b> | <b>11'773'755.43</b> |
| <b>RÉSULTAT DE L'ACTIVITÉ D'EXPLOITATION</b>                     | <b>603'673.77</b>   | <b>-752'970.32</b>  | <b>2'634'260.14</b>  |
| 34 Charges financières   | 81'472.80           | 28'755.00           | 54'383.50            |
| 44 Revenus financiers  | 174'321.93          | 127'195.00          | 115'831.90           |
| <b>RÉSULTAT PROVENANT DE FINANCEMENTS</b>                        | <b>92'849.13</b>    | <b>98'440.00</b>    | <b>61'448.40</b>     |
| <b>RÉSULTAT OPÉRATIONNEL</b>                                     | <b>696'522.90</b>   | <b>-654'530.32</b>  | <b>2'695'708.54</b>  |
| 38 Charges extraordinaires                                       | 625'412.17          | 4'500.00            | 9'967.40             |
| 48 Revenus extraordinaires                                       | 21'956.05           | 376'500.00          | 29'299.35            |
| <b>RÉSULTAT EXTRAORDINAIRE</b>                                   | <b>-603'456.12</b>  | <b>372'000.00</b>   | <b>19'331.95</b>     |
| <b>RÉSULTAT TOTAL, COMPTE DE RÉSULTATS</b>                       | <b>93'066.78</b>    | <b>-282'530.32</b>  | <b>2'715'040.49</b>  |

### 2.3.3 Présentation échelonnée des résultats : Alimentation en eau

|  | Exercice 2023     | Budget 2023       | Exercice 2022     |
|--|-------------------|-------------------|-------------------|
| <b>Charges d'exploitation</b>                                    |                   |                   |                   |
| 30 Charges de personnel  | 319.25            | 500.00            | 784.60            |
| 31 Charges de biens et services et autres charges d'exploitation | 46'267.65         | 61'100.00         | 56'679.80         |
| 33 Amortissements du patrimoine administratif                    | 8'764.40          | 11'157.35         | 7'229.55          |
| 35 Attributions aux fonds et financements spéciaux               | 88'080.00         | 88'080.00         | 88'000.00         |
| 36 Charges de transfert  | 192'274.65        | 254'945.00        | 203'405.25        |
| 37 Subventions à redistribuer                                    | -                 | -                 | -                 |
| <b>Total des charges d'exploitation</b>                          | <b>335'705.95</b> | <b>415'782.35</b> | <b>356'099.20</b> |
| <b>Revenus d'exploitation</b>                                    |                   |                   |                   |
| 40 Revenus fiscaux   | -                 | -                 | -                 |
| 41 Revenus régaliens et de concessions                           | -                 | -                 | -                 |
| 42 Taxes   | 353'361.75        | 328'000.00        | 327'864.90        |
| 43 Revenus divers  | -                 | -                 | -                 |
| 45 Prélèvements sur les fonds et financements spéciaux           | 8'764.40          | 11'157.35         | 7'229.55          |
| 46 Revenus de transfert  | -                 | -                 | -                 |
| 47 Subventions à redistribuer                                    | -                 | -                 | -                 |
| <b>Total des revenus d'exploitation</b>                          | <b>362'126.15</b> | <b>339'157.35</b> | <b>335'094.45</b> |
| <b>RÉSULTAT DE L'ACTIVITÉ D'EXPLOITATION</b>                     | <b>26'420.20</b>  | <b>-76'625.00</b> | <b>-21'004.75</b> |
| 34 Charges financières   | 9'286.50          | 5'150.00          | 4'091.75          |
| 44 Revenus financiers  | 18'606.10         | 8'990.00          | 8'648.25          |
| <b>RÉSULTAT PROVENANT DE FINANCEMENTS</b>                        | <b>9'319.60</b>   | <b>3'840.00</b>   | <b>4'556.50</b>   |
| <b>RÉSULTAT OPÉRATIONNEL</b>                                     | <b>35'739.80</b>  | <b>-72'785.00</b> | <b>-16'448.25</b> |
| 38 Charges extraordinaires                                       | -                 | -                 | -                 |
| 48 Revenus extraordinaires                                       | -                 | -                 | -                 |
| <b>RÉSULTAT EXTRAORDINAIRE</b>                                   | <b>0.00</b>       | <b>0.00</b>       | <b>0.00</b>       |
| <b>RÉSULTAT TOTAL, COMPTE DE RÉSULTATS</b>                       | <b>35'739.80</b>  | <b>-72'785.00</b> | <b>-16'448.25</b> |

## 2.3.4 Présentation échelonnée des résultats : Traitement eaux usées

|  | Exercice 2023     | Budget 2023       | Exercice 2022     |
|--|-------------------|-------------------|-------------------|
| <b>Charges d'exploitation</b>                                    |                   |                   |                   |
| 30 Charges de personnel  | -                 | -                 | -                 |
| 31 Charges de biens et services et autres charges d'exploitation | 27'948.09         | 33'500.00         | 13'055.56         |
| 33 Amortissements du patrimoine administratif                    | 12'587.10         | 12'805.25         | 10'932.00         |
| 35 Attributions aux fonds et financements spéciaux               | 136'970.00        | 136'970.00        | 136'970.00        |
| 36 Charges de transfert  | 298'755.63        | 331'350.00        | 293'558.62        |
| 37 Subventions à redistribuer                                    | -                 | -                 | -                 |
| <b>Total des charges d'exploitation</b>                          | <b>476'260.82</b> | <b>514'625.25</b> | <b>454'516.18</b> |
| <b>Revenus d'exploitation</b>                                    |                   |                   |                   |
| 40 Revenus fiscaux   | -                 | -                 | -                 |
| 41 Revenus régaliens et de concessions                           | -                 | -                 | -                 |
| 42 Taxes   | 447'407.20        | 435'500.00        | 398'164.90        |
| 43 Revenus divers  | -                 | -                 | -                 |
| 45 Prélèvements sur les fonds et financements spéciaux           | 12'587.10         | 12'805.25         | 10'932.00         |
| 46 Revenus de transfert  | -                 | -                 | -                 |
| 47 Subventions à redistribuer                                    | -                 | -                 | -                 |
| <b>Total des revenus d'exploitation</b>                          | <b>459'994.30</b> | <b>448'305.25</b> | <b>409'096.90</b> |
| <b>RÉSULTAT DE L'ACTIVITÉ D'EXPLOITATION</b>                     | <b>-16'266.52</b> | <b>-66'320.00</b> | <b>-45'419.28</b> |
| 34 Charges financières   | 13'692.95         | 5'435.00          | 6'435.00          |
| 44 Revenus financiers  | 45'412.85         | 15'010.00         | 21'487.55         |
| <b>RÉSULTAT PROVENANT DE FINANCEMENTS</b>                        | <b>31'719.90</b>  | <b>9'575.00</b>   | <b>15'052.55</b>  |
| <b>RÉSULTAT OPÉRATIONNEL</b>                                     | <b>15'453.38</b>  | <b>-56'745.00</b> | <b>-30'366.73</b> |
| 38 Charges extraordinaires                                       | -                 | -                 | -                 |
| 48 Revenus extraordinaires                                       | -                 | -                 | -                 |
| <b>RÉSULTAT EXTRAORDINAIRE</b>                                   | <b>0.00</b>       | <b>0.00</b>       | <b>0.00</b>       |
| <b>RÉSULTAT TOTAL, COMPTE DE RÉSULTATS</b>                       | <b>15'453.38</b>  | <b>-56'745.00</b> | <b>-30'366.73</b> |

### 2.3.5 Présentation échelonnée des résultats : Gestion des déchets

|  | Exercice 2023     | Budget 2023       | Exercice 2022     |
|--|-------------------|-------------------|-------------------|
| <b>Charges d'exploitation</b>                                    |                   |                   |                   |
| 30 Charges de personnel  | 4'935.85          | 8'800.00          | 4'505.70          |
| 31 Charges de biens et services et autres charges d'exploitation | 181'824.63        | 216'000.00        | 190'455.09        |
| 33 Amortissements du patrimoine administratif                    | 7'226.15          | 7'227.60          | 7'226.15          |
| 35 Attributions aux fonds et financements spéciaux               | -                 | -                 | -                 |
| 36 Charges de transfert  | 44'652.44         | 41'460.00         | 46'170.50         |
| 37 Subventions à redistribuer                                    | -                 | -                 | -                 |
| <b>Total des charges d'exploitation</b>                          | <b>238'639.07</b> | <b>273'487.60</b> | <b>248'357.44</b> |
| <b>Revenus d'exploitation</b>                                    |                   |                   |                   |
| 40 Revenus fiscaux   | -                 | -                 | -                 |
| 41 Revenus régaliens et de concessions                           | -                 | -                 | -                 |
| 42 Taxes   | 259'597.00        | 259'000.00        | 259'613.75        |
| 43 Revenus divers  | -                 | -                 | -                 |
| 45 Prélèvements sur les fonds et financements spéciaux           | -                 | -                 | -                 |
| 46 Revenus de transfert  | -                 | -                 | -                 |
| 47 Subventions à redistribuer                                    | -                 | -                 | -                 |
| <b>Total des revenus d'exploitation</b>                          | <b>259'597.00</b> | <b>259'000.00</b> | <b>259'613.75</b> |
| <b>RÉSULTAT DE L'ACTIVITÉ D'EXPLOITATION</b>                     | <b>20'957.93</b>  | <b>-14'487.60</b> | <b>11'256.31</b>  |
| 34 Charges financières   | 434.75            | 215.00            | 271.55            |
| 44 Revenus financiers  | 4'975.10          | 2'075.00          | 2'351.15          |
| <b>RÉSULTAT PROVENANT DE FINANCEMENTS</b>                        | <b>4'540.35</b>   | <b>1'860.00</b>   | <b>2'079.60</b>   |
| <b>RÉSULTAT OPÉRATIONNEL</b>                                     | <b>25'498.28</b>  | <b>-12'627.60</b> | <b>13'335.91</b>  |
| 38 Charges extraordinaires                                       | -                 | -                 | -                 |
| 48 Revenus extraordinaires                                       | -                 | -                 | -                 |
| <b>RÉSULTAT EXTRAORDINAIRE</b>                                   | <b>0.00</b>       | <b>0.00</b>       | <b>0.00</b>       |
| <b>RÉSULTAT TOTAL, COMPTE DE RÉSULTATS</b>                       | <b>25'498.28</b>  | <b>-12'627.60</b> | <b>13'335.91</b>  |

### 2.3.6 Présentation échelonnée des résultats : Sapeurs-pompiers

|  | Exercice 2023     | Budget 2023       | Exercice 2022     |
|--|-------------------|-------------------|-------------------|
| <b>Charges d'exploitation</b>                                    |                   |                   |                   |
| 30 Charges de personnel  | 131'331.60        | 141'320.00        | 129'499.40        |
| 31 Charges de biens et services et autres charges d'exploitation | 158'881.07        | 191'098.00        | 149'469.13        |
| 33 Amortissements du patrimoine administratif                    | 46'722.60         | 46'722.60         | 46'722.60         |
| 35 Attributions aux fonds et financements spéciaux               | -                 | -                 | -                 |
| 36 Charges de transfert  | 6'125.00          | 5'395.00          | 3'790.00          |
| 37 Subventions à redistribuer                                    | -                 | -                 | -                 |
| <b>Total des charges d'exploitation</b>                          | <b>343'060.27</b> | <b>384'535.60</b> | <b>329'481.13</b> |
| <b>Revenus d'exploitation</b>                                    |                   |                   |                   |
| 40 Revenus fiscaux   | -                 | -                 | -                 |
| 41 Revenus régaliens et de concessions                           | -                 | -                 | -                 |
| 42 Taxes   | 318'214.95        | 321'500.00        | 289'848.90        |
| 43 Revenus divers  | -                 | -                 | -                 |
| 45 Prélèvements sur les fonds et financements spéciaux           | -                 | -                 | -                 |
| 46 Revenus de transfert  | 30'165.00         | 30'000.00         | 30'002.00         |
| 47 Subventions à redistribuer                                    | -                 | -                 | -                 |
| <b>Total des revenus d'exploitation</b>                          | <b>348'379.95</b> | <b>351'500.00</b> | <b>319'850.90</b> |
| <b>RÉSULTAT DE L'ACTIVITÉ D'EXPLOITATION</b>                     | <b>5'319.68</b>   | <b>-33'035.60</b> | <b>-9'630.23</b>  |
| 34 Charges financières   | 8'370.45          | 2'820.00          | 4'535.65          |
| 44 Revenus financiers  | 6'322.55          | 2'820.00          | 3'187.55          |
| <b>RÉSULTAT PROVENANT DE FINANCEMENTS</b>                        | <b>-2'047.90</b>  | <b>0.00</b>       | <b>-1'348.10</b>  |
| <b>RÉSULTAT OPÉRATIONNEL</b>                                     | <b>3'271.78</b>   | <b>-33'035.60</b> | <b>-10'978.33</b> |
| 38 Charges extraordinaires                                       | -                 | -                 | -                 |
| 48 Revenus extraordinaires                                       | -                 | -                 | -                 |
| <b>RÉSULTAT EXTRAORDINAIRE</b>                                   | <b>0.00</b>       | <b>0.00</b>       | <b>0.00</b>       |
| <b>RÉSULTAT TOTAL, COMPTE DE RÉSULTATS</b>                       | <b>3'271.78</b>   | <b>-33'035.60</b> | <b>-10'978.33</b> |



### 3 BILAN

|  |  | Exercice 2023        | Exercice 2022        |
|--|--|----------------------|----------------------|
| <b>ACTIF</b>                           |  |                      |                      |
| <b>PATRIMOINE FINANCIER</b>            |  |                      |                      |
| 100                                    | Disponibilités et placements à court terme                                 | 4'580'289.73         | 7'600'105.60         |
| 101                                    | Créances   | 3'263'197.70         | 3'217'633.52         |
| 102                                    | Placements financiers à court terme  | 4'000'000.00         | 800'000.00           |
| 104                                    | Actifs de régularisation   | 173'709.35           | 198'402.10           |
| 106                                    | Stocks, fournitures et travaux en cours                                    | 16'726.80            | 21'223.55            |
| 107                                    | Placements financiers  | 581'354.00           | 460'000.00           |
| 108                                    | Immobilisations corporelles PF   | 0.00                 | 0.00                 |
| 109                                    | Créances envers les FS et fonds enregistrés comme capitaux de tiers        | -                    | -                    |
|  | <b>TOTAL DU PATRIMOINE FINANCIER</b>                                       | <b>12'615'277.58</b> | <b>12'297'364.77</b> |
| <b>PATRIMOINE ADMINISTRATIF</b>        |  |                      |                      |
| 140                                    | Immobilisations corporelles PA   | 7'812'906.82         | 7'139'866.54         |
| 142                                    | Immobilisations incorporelles  | 264'891.85           | 225'552.45           |
| 144                                    | Prêts  | -                    | -                    |
| 145                                    | Participations, capital social   | 1'500.00             | 1'500.00             |
| 146                                    | Subventions d'investissement   | -                    | -                    |
|  | <b>TOTAL DU PATRIMOINE ADMINISTRATIF</b>                                   | <b>8'079'298.67</b>  | <b>7'366'918.99</b>  |
|  | <b>ACTIF</b>   | <b>20'694'576.25</b> | <b>19'664'283.76</b> |
| <b>PASSIF</b>                          |  |                      |                      |
| <b>CAPITAUX DE TIERS</b>               |  |                      |                      |
| <b>Capitaux de tiers à court terme</b> |  |                      |                      |
| 200                                    | Engagements courants   | 1'215'398.66         | 1'205'971.01         |
| 201                                    | Engagements financiers à court terme                                       | 0.00                 | 0.00                 |
| 204                                    | Passifs de régularisation  | 17'740.95            | 7'284.25             |
| 205                                    | Provisions à court terme   | 92'408.40            | 74'705.00            |
|  | <b>Total des capitaux de tiers à court terme</b>                           | <b>1'325'548.01</b>  | <b>1'287'960.26</b>  |
| <b>Capitaux de tiers à long terme</b>  |  |                      |                      |
| 206                                    | Engagements financiers à long terme  | 0.00                 | 0.00                 |
| 208                                    | Provisions à long terme  | 66'771.55            | 53'981.55            |
| 209                                    | Engagements envers les FS et les fonds enregistrés comme capitaux de tiers | 11'716.10            | 11'986.00            |
|  | <b>Total des capitaux de tiers à long terme</b>                            | <b>78'487.65</b>     | <b>65'967.55</b>     |
|  | <b>TOTAL DES CAPITAUX DE TIERS</b>   | <b>1'404'035.66</b>  | <b>1'353'927.81</b>  |
| <b>CAPITAUX PROPRES</b>                |  |                      |                      |
| 290                                    | Financements spéciaux, engagements (+) et avances (-)                      | 2'287'883.29         | 2'207'920.05         |
| 292                                    | Réserves provenant de l'enveloppe budgétaire                               | -                    | -                    |
| 293                                    | Préfinancements  | 10'603'384.98        | 10'417'142.53        |
| 294                                    | Réserves   | 643'280.24           | 22'368.07            |
| 296                                    | Réserve liée à la réévaluation du patrimoine financier                     | -                    | -                    |
| 298                                    | Autres capitaux propres  | -                    | -                    |
| 299                                    | Excédent/découvert du bilan  | 5'755'992.08         | 5'662'925.30         |
|  | <b>TOTAL DES CAPITAUX PROPRES</b>  | <b>19'290'540.59</b> | <b>18'310'355.95</b> |
|  | <b>PASSIF</b>  | <b>20'694'576.25</b> | <b>19'664'283.76</b> |

## 4 FONCTIONS

### 4.1 Comptes de résultats

|   | Comptes 2023         |                      | Budget 2023          |                      | Comptes 2022         |                      |
|---|----------------------|----------------------|----------------------|----------------------|----------------------|----------------------|
|   | Charges              | Revenus              | Charges              | Revenus              | Charges              | Revenus              |
| <b>Récapitulation</b>   |                      |                      |                      |                      |                      |                      |
| <b>0 ADMINISTRATION GÉNÉRALE</b>                                    | <b>910'417.45</b>    | <b>156'606.85</b>    | <b>916'753.40</b>    | <b>179'130.00</b>    | <b>924'808.30</b>    | <b>168'691.05</b>    |
| Charges nettes  |                      | 753'810.60           |                      | 737'623.40           |                      | 756'117.25           |
| <b>1 ORDRE ET SÉCURITÉ PUBLICS, DÉFENSE</b>                         | <b>439'754.53</b>    | <b>406'283.35</b>    | <b>496'698.65</b>    | <b>436'155.60</b>    | <b>443'486.28</b>    | <b>404'149.48</b>    |
| Charges nettes  |                      | 33'471.18            |                      | 60'543.05            |                      | 39'336.80            |
| <b>2 FORMATION</b>  | <b>3'840'202.97</b>  | <b>1'894'170.94</b>  | <b>4'153'151.00</b>  | <b>1'994'160.00</b>  | <b>3'912'746.03</b>  | <b>1'899'514.32</b>  |
| Charges nettes  |                      | 1'946'032.03         |                      | 2'158'991.00         |                      | 2'013'231.71         |
| <b>3 CULTURE, SPORT ET LOISIRS, ÉGLISES</b>                         | <b>168'068.95</b>    | <b>6'688.75</b>      | <b>180'007.70</b>    | <b>3'500.00</b>      | <b>166'185.18</b>    | <b>3'490.00</b>      |
| Charges nettes  |                      | 161'380.20           |                      | 176'507.70           |                      | 162'695.18           |
| <b>4 SANTÉ</b>  | <b>5'524.00</b>      |                      | <b>8'500.00</b>      |                      | <b>3'468.90</b>      |                      |
| Charges nettes  |                      | 5'524.00             |                      | 8'500.00             |                      | 3'468.90             |
| <b>5 SECURITÉ SOCIALE</b>   | <b>2'453'991.10</b>  | <b>769'396.13</b>    | <b>2'567'860.00</b>  | <b>764'200.00</b>    | <b>2'498'912.17</b>  | <b>679'182.03</b>    |
| Charges nettes  |                      | 1'684'594.97         |                      | 1'803'660.00         |                      | 1'819'730.14         |
| <b>6 TRANSPORTS</b>   | <b>796'937.36</b>    | <b>103'711.25</b>    | <b>855'717.97</b>    | <b>141'680.00</b>    | <b>789'364.06</b>    | <b>102'687.00</b>    |
| Charges nettes  |                      | 693'226.11           |                      | 714'037.97           |                      | 686'677.06           |
| <b>7 PROTECTION DE L'ENVIRONNEMENT ET AMÉNAGEMENT DU TERRITOIRE</b> | <b>1'201'971.62</b>  | <b>1'152'611.50</b>  | <b>1'320'372.40</b>  | <b>1'217'195.20</b>  | <b>1'129'840.08</b>  | <b>1'144'322.78</b>  |
| Charges nettes  |                      | 49'360.12            |                      | 103'177.20           |                      | 14'482.70            |
| <b>8 ÉCONOMIE PUBLIQUE</b>  | <b>39'528.80</b>     | <b>108'981.50</b>    | <b>50'800.00</b>     | <b>114'000.00</b>    | <b>96'417.40</b>     | <b>168'102.23</b>    |
| Produits nets   | 69'452.70            |                      | 63'200.00            |                      | 71'684.83            |                      |
| <b>9 FINANCES ET IMPÔTS</b>   | <b>2'116'913.82</b>  | <b>7'374'860.33</b>  | <b>1'351'235.00</b>  | <b>7'051'075.32</b>  | <b>3'857'242.74</b>  | <b>9'252'332.25</b>  |
| Produits nets   | 5'257'946.51         |                      | 5'699'840.32         |                      | 5'395'089.51         |                      |
| <b>Total</b>  | <b>11'973'310.60</b> | <b>11'973'310.60</b> | <b>11'901'096.12</b> | <b>11'901'096.12</b> | <b>13'822'471.14</b> | <b>13'822'471.14</b> |
| <b>Excédent des charges</b>   |                      |                      |                      |                      |                      |                      |
| <b>Excédent des produits</b>  |                      |                      |                      |                      |                      |                      |
|   | <b>11'973'310.60</b> | <b>11'973'310.60</b> | <b>11'901'096.12</b> | <b>11'901'096.12</b> | <b>13'822'471.14</b> | <b>13'822'471.14</b> |

#### 4.1.1 Commentaire

##### 0 Administration générale

| Exercice 2023 |            | Budget 2023 |            | Exercice 2022 |            |
|---------------|------------|-------------|------------|---------------|------------|
| Charges       | Revenus    | Charges     | Revenus    | Charges       | Revenus    |
| 910'417.45    | 156'606.85 | 916'753.40  | 179'130.00 | 924'808.30    | 168'691.05 |
|               | 753'810.60 |             | 737'623.40 |               | 756'117.25 |

Les charges nettes sont supérieures de CHF 16'187.20 par rapport au budget (2.19 %).

##### *Législatif et exécutif (01)*

Les charges nettes du législatif et de l'exécutif sont supérieures de CHF 9'116.80 par rapport au budget. Ceci est principalement dû au dépassement de CHF 10'445.85 dans le compte « traitements, indemnités et jetons de présence » de l'exécutif.

##### *Services généraux (02)*

Les charges nettes des services généraux (administration + immeubles administratifs) sont supérieures de CHF 7'070.40 par rapport au budget. La différence principale provient des imputations des frais de personnel et des infrastructures/matériel à d'autres services qui ont été inférieures de CHF 21'001.05, provenant du fait que le personnel administratif a eu moins de temps pour s'occuper d'autres services communaux, tels que la crèche, l'EJC ainsi que les comptes auto-financés. A noter que le « P'tit Journal de Sonceboz-Sombeval » n'a pas été réalisé en 2023, il en résulte une économie CHF 2'000.00

##### 1 Ordre et sécurité publics, défense

| Exercice 2023 |            | Budget 2023 |            | Exercice 2022 |            |
|---------------|------------|-------------|------------|---------------|------------|
| Charges       | Revenus    | Charges     | Revenus    | Charges       | Revenus    |
| 439'754.53    | 406'283.35 | 496'698.65  | 436'155.60 | 443'486.28    | 404'149.48 |
|               | 33'471.18  |             | 60'543.05  |               | 39'336.80  |

Les charges nettes sont inférieures de CHF 27'071.87 par rapport au budget (44.72 %).

##### *Sécurité publique (11)*

Les charges nettes sont inférieures de CHF 2'138.50 par rapport au budget. Rien de spécial à signaler.

#### *Questions juridiques (14)*

Les revenus nets des questions juridiques se montent à CHF 7'390.50 alors que le budget prévoyait une charge nette de CHF 5'600.00 ; l'amélioration se monte donc à CHF 12'990.50, principalement en raison des frais pour les permis de construire inférieurs de CHF 5'399.70, alors que les recettes dans ce domaine sont supérieures de CHF 5'184.50.

#### *Service du feu (15)*

Les comptes des sapeurs-pompiers bouclent avec un excédent de revenus de CHF 3'271.78 alors que le budget prévoyait un excédent de charges CHF 33'035.60, soit une amélioration de CHF 36'307.38 provenant principalement d'une gestion stricte de chaque dépense. Globalement, celles-ci sont inférieures de CHF 35'924.88.

#### *Défense (16)*

Les charges nettes de la défense sont inférieures de CHF 11'942.87 par rapport au budget. Cette différence provient principalement de l'entretien du stand de tir qui a été inférieur de CHF 8'563.25 par rapport au budget, en raison de travaux non réalisés (remplacement système de fermeture).

## **2 Formation**

| Exercice 2023 |              | Budget 2023  |              | Exercice 2022 |              |
|---------------|--------------|--------------|--------------|---------------|--------------|
| Charges       | Revenus      | Charges      | Revenus      | Charges       | Revenus      |
| 3'840'202.97  | 1'894'170.94 | 4'153'151.00 | 1'994'160.00 | 3'912'746.03  | 1'899'514.32 |
|               | 1'946'032.03 |              | 2'158'991.00 |               | 2'013'231.71 |

Les charges nettes sont inférieures de CHF 212'958.97 par rapport au budget (9.86 %). Cette importante différence provient principalement des charges inférieures au niveau du cycle d'entrée et de l'enseignement spécialisé (voir les rubriques ad-hoc ci-dessous).

#### *Cycle d'entrée (211)*

Les charges nettes sont inférieures de CHF 71'955.39 au budget (35.06 %). Cela provient principalement de la fermeture d'une classe d'école enfantine au 1<sup>er</sup> août 2023 qui provoque une baisse de la part aux traitements des enseignants de CHF 43'403.37, alors que l'indemnité versée par le canton, en fonction du nombre d'élèves, est supérieure de CHF 5'251.07.

#### *Degré primaire (212)*

Les charges nettes de l'école primaire sont inférieures de CHF 27'012.53 par rapport au budget (3.26 %). Cette économie est due au matériel scolaire acheté par l'école qui a été moindre (./ CHF 10'894.06), tout comme le mobilier (./ CHF 15'541.99). Les frais de déplacement pour les MO (enseignement spécialisé) sont également inférieurs de CHF 11'980.00, tout comme la part aux traitements pour l'enseignement spécialisé (CHF 157'038.57). En revanche, la part nette aux traitements des enseignants de Sonceboz-Sombeval est supérieure (+ CHF 41'325.84) en raison d'une augmentation des UTP (nb de leçons, ...) facturées par le canton.

### *Degré secondaire (213)*

Les charges nettes du degré secondaire sont inférieures de CHF 35'490.25 par rapport au budget. A noter que le bouclage des comptes de l'ESBV n'a pas été fourni à temps pour pouvoir les intégrer dans notre propre comptabilité, seuls les acomptes, correspondants au budget, ont été comptabilisés, tout comme le décompte final 2022 qui n'avait pas non plus été fourni à temps.

### *Ecoles de musique (214)*

Les charges nettes de l'école de musique sont inférieures de CHF 2'090.85 par rapport au budget (2.77 %).

### *Bâtiments scolaires (217)*

Les charges nettes des bâtiments scolaires sont inférieures de CHF 22'817.66 par rapport au budget (8.67 %) principalement grâce à des charges inférieures pour l'entretien des alentours (CHF 14'932.70) et à une indemnité perçue de notre assurance à la suite des dégâts aux bâtiments de 2021 et 2022 (CHF 13'880.40). Par contre, l'imputation des frais de conciergerie à d'autres services a été de moindre importance (./ CHF 20'195.00).

### *Ecole à journée continue (2180)*

Le coût net de l'EJC durant l'année 2023 a été de CHF 10'770.68, soit CHF 49'864.32 de moins que le budget. Les charges de personnel sont inférieures de CHF 12'035.75, notamment en raison de l'absence de longue durée d'une employée (maladie, puis maternité) qui n'a pas été remplacée durant une partie de son absence. Les charges de personnel imputées ont été inférieures (./ 9'995.00) alors que les frais des locaux ont été supérieurs en raison de l'utilisation d'une seconde classe depuis le 1<sup>er</sup> août 2023 (CHF 9'468.80). La facturation aux parents a été inférieure de CHF 24'470.25 alors que la subvention cantonale a été, quant à elle, supérieure de 30'068.00. Enfin, nous avons touché une aide financière de la Confédération, à hauteur de CHF 16'337.63, dans le cadre de l'augmentation des subventions à l'accueil extrafamilial ainsi qu'une subvention de Jeunesse et Sport de CHF 2'080.80.

A noter encore que l'EJC a accueilli, durant l'année scolaire 2022/2023, 84 élèves qui représentent 31'664 heures d'accueil, chiffres en légère augmentation par rapport à 2021/2022.

### *Direction et administration des écoles (2190)*

Les charges nettes se montent à CHF 23'873.25, soit CHF 3'476.75 de moins que la somme budgétée.

### *Mesures de pédagogie spécialisée ordinaires et aux mesures de soutien (MO)*

Notre commune s'occupe de la gestion des MO pour les écoles du giron (Communes de Cortébert, Corgémont, Sonceboz-Sombeval et Péry-La Heutte ainsi que les écoles des Prés-de-Cortébert, Jean-Gui et secondaire du Bas-Vallon). De nombreux comptes sont touchés pour cette tâche, voici un petit résumé :

| <i>No compte</i> | <i>Libellé</i>                            | <i>Compte</i> | <i>Budget</i> |
|------------------|---|---------------|---------------|
| 2110.3611.01     | Part communale traitements MO             | 15'107.12     | 15'950.00     |
| 2110.4612.01     | Dédommagement autres communes MO          | -11'617.75    | -12'390.00    |
| 2120.3104.01     | Achat matériel scolaire - orthophonie     | 1'751.03      | 2'000.00      |
| 2120.3104.04     | Frais exploitation MO                     | 8'406.00      | 8'400.00      |
| 2120.3113.01     | Achat matériel informatique - orthophonie | 432.95        | 1'000.00      |

|              |  |                  |                   |                   |
|--------------|--|------------------|-------------------|-------------------|
| 2120.3118.01 | Achat programmes informatiques - orthophonie | 0.00             | 500.00            |                   |
| 2120.3170.02 | Frais de déplacement et de repas -OMO        | 31'995.00        | 43'975.00         |                   |
| 2120.3611.03 | Part communale traitements MO                | 480'661.43       | 637'700.00        |                   |
| 2120.3612.01 | Dédommagements autres communes MO            | 33'472.00        | 34'400.00         |                   |
| 2120.4260.02 | Remboursement de tiers - MO                  | -8'406.00        | -8'400.00         |                   |
| 2120.4612.00 | Dédommagement autres communes MO             | -483'886.95      | -599'240.00       |                   |
| 2130.3611.01 | Part communale traitements MO                | 124'243.20       | 149'700.00        |                   |
| 2130.3612.01 | Dédommagement autres communes MO             | 28'877.65        | 31'750.00         |                   |
| 2130.4612.01 | Dédommagement autres communes MO             | -130'207.85      | -140'900.00       |                   |
| 2170.3160.00 | Location locaux MO                           | 31'800.00        | 31'800.00         |                   |
| 2170.3160.01 | Location locaux psychomotricité              | 3'600.00         | 3'600.00          |                   |
| 2170.4472.00 | Revenus bâtiment scolaires                   | -33'000.00       | -33'000.00        |                   |
|              | <b>TOTAL</b>                                 | <b>93'227.83</b> | <b>166'845.00</b> | <b>-73'617.17</b> |

### 3 Culture, sports et loisirs, Eglises

| Exercice 2023 |            | Budget 2023 |            | Exercice 2022 |            |
|---------------|------------|-------------|------------|---------------|------------|
| Charges       | Revenus    | Charges     | Revenus    | Charges       | Revenus    |
| 168'068.95    | 6'688.75   | 180'007.70  | 3'500.00   | 166'185.18    | 3'490.00   |
|               | 161'380.20 |             | 176'507.70 |               | 162'695.18 |

Les charges nettes sont inférieures de CHF 15'127.50 par rapport au budget, soit 8.57 %. Pas de différence spécifique dans cette tâche. Toutefois, l'exécutif municipal, en collaboration avec la commune de Corgémont, a pris la décision d'acheter de la vaisselle réutilisable (gobelets) qui peut être utilisée lors de manifestations publiques organisées par des sociétés locales. La dépense nette s'est montée à CHF 3'618.70.

#### 4 Santé

| Exercice 2023 |          | Budget 2023 |          | Exercice 2022 |          |
|---------------|----------|-------------|----------|---------------|----------|
| Charges       | Revenus  | Charges     | Revenus  | Charges       | Revenus  |
| 5'524.00      |          | 8'500.00    |          | 3'468.90      |          |
|               | 5'524.00 |             | 8'500.00 |               | 3'468.90 |

Les charges nettes sont inférieures de CHF 2'976.00 par rapport au budget, soit 35.01 %. Rien de spécial à signaler.

#### 5 Sécurité sociale

| Exercice 2023 |              | Budget 2023  |              | Exercice 2022 |              |
|---------------|--------------|--------------|--------------|---------------|--------------|
| Charges       | Revenus      | Charges      | Revenus      | Charges       | Revenus      |
| 2'453'991.10  | 769'396.13   | 2'567'860.00 | 764'200.00   | 2'498'912.17  | 679'182.03   |
|               | 1'684'594.97 |              | 1'803'660.00 |               | 1'819'730.14 |

Les charges nettes sont inférieures de CHF 119'065.03 par rapport au budget, soit 6.60 %.

##### *Vieillesse et survivants (53)*

Les charges nettes sont inférieures de CHF 23'810.30 à la somme budgétée, principalement en relation avec la contribution communale aux prestations complémentaires qui a été inférieure aux prévisions de CHF 30'485.00.

##### *Prestations aux familles (en général) (5450)*

Durant l'année 2023, il a été distribué 20.3999 bons de garde à 100 % (+ 0.3187 par rapport à 2022), ce qui représente une somme de CHF 338'678.70, dont le 80 % est remboursé par le canton dans le cadre de la compensation des charges. La charge nette des bons de garde se monte donc à CHF 67'735.74, soit un supplément de CHF 5'735.74 par rapport aux prévisions. A noter que nous avons reçu une aide financière de CHF 12'111.67 de la Confédération, dans le cadre de l'augmentation des subventions à l'accueil extrafamilial.

##### *Crèche et garderies (5451)*

En ce qui concerne les frais de la crèche, l'institution a coûté CHF 104'348.75, soit CHF 20'698.75 de plus que le budget. A noter que les coûts de la crèche qui étaient en constante augmentation depuis 2017, sont à la baisse (./ CHF 61'807.10 par rapport à 2022), ceci en raison d'une réorganisation de l'institution, notamment une répartition différente des groupes et à un taux de places occupées supérieur. Au 31 décembre 2023, 20 places étaient occupées.

### *Aide sociale (579)*

La part communale à la compensation des charges a été de CHF 1'001'002.30, soit une charge inférieure de CHF 94'997.70.

A noter que la participation totale de notre commune aux charges sociales (prestations complémentaires, allocations familiales et aide sociale) s'est montée à CHF 1'449'997.30 (./ CHF 127'427.70 par rapport au budget), soit CHF 748.19 par habitant (CHF 777.48 en 2022).

## **6 Transports et télécommunications**

| Exercice 2023 |            | Budget 2023 |            | Exercice 2022 |            |
|---------------|------------|-------------|------------|---------------|------------|
| Charges       | Revenus    | Charges     | Revenus    | Charges       | Revenus    |
| 796'937.36    | 103'711.25 | 855'717.97  | 141'680.00 | 789'364.06    | 102'687.00 |
|               | 693'226.11 |             | 714'037.97 |               | 686'677.06 |

Les charges nettes sont inférieures de CHF 20'811.86 par rapport au budget, soit 2.91 %.

### *Circulation routière (61)*

Les charges nettes pour la circulation routière sont inférieures au budget de 1.84 % (CHF 9'271.06). Les amortissements du patrimoine administratif sont inférieurs au budget (./ CHF 15'662.55) car certains investissements n'étaient pas terminés ou réalisés à fin 2023. L'entretien des espaces verts a été supérieur au montant budgété de CHF 14'126.60 en raison de l'abattage d'arbres qui n'était pas prévu au budget, alors que l'entretien courant des routes communales a coûté CHF 14'390.20 de moins que prévu. Enfin, l'entretien du bâtiment des travaux publics a coûté CHF 15'132.30 de plus en raison du remplacement d'une porte non budgété ainsi que diverses réparations à la suite à des inondations. A l'inverse, l'achat d'eau, électricité et combustible pour ce même bâtiment a été inférieur de CHF 9'921.25.

À la vue du résultat du compte général, il a été décidé par le Conseil municipal de renoncer au prélèvement des amortissements sur le financement spécial relatif aux routes communales (budget CHF 50'000.00), ceci afin de ne pas augmenter le bénéfice.

### *Transports publics (62)*

La part communale aux transports publics, qui se calcule selon le nombre d'habitants et le nombre d'arrêts de trains, a été inférieure de CHF 6'193.00 (charge de CHF 201'637.00).



## 7 Protection de l'environnement et aménagement du territoire

| Exercice 2023 |              | Budget 2023  |              | Exercice 2022 |              |
|---------------|--------------|--------------|--------------|---------------|--------------|
| Charges       | Revenus      | Charges      | Revenus      | Charges       | Revenus      |
| 1'201'971.62  | 1'152'611.50 | 1'320'372.40 | 1'217'195.20 | 1'129'840.08  | 1'144'322.78 |
|               | 49'360.12    |              | 103'177.20   | 14'482.70     |              |

Les charges nettes sont inférieures de CHF 53'817.08 par rapport au budget, soit 52.16 %.

### *Alimentation en eau (7101)*

Comme mentionné au point [1](#) du présent rapport, les comptes de l'alimentation en eau bouclent avec un excédent de revenus de CHF 35'739.80, soit une amélioration de CHF 108'524.80 par rapport au budget. Cette grande différence provient des subventions au SESTER qui ont été inférieures de CHF 38'370.35, tout comme les dédommagements imputés pour le personnel, les locaux et la matériel (./ CHF 24'300.00) alors que des intérêts actifs imputés au service des eaux ont augmenté de CHF 9'616.10 (augmentation des fonds et du taux d'intérêt imputé).

### *Traitement des eaux usées (7201)*

Comme mentionné au point [1](#) du présent rapport, les comptes du traitement des eaux usées bouclent avec un excédent de revenus de CHF 15'453.38, soit une amélioration de CHF 72'198.38 par rapport au budget. Cette grande différence provient des subventions au SEBV qui ont été inférieures de CHF 18'369.35, tout comme les dédommagements imputés pour le personnel, les locaux et la matériel (./ CHF 14'225.00) alors que des intérêts actifs imputés au service des eaux ont augmenté de CHF 30'402.85 (augmentation des fonds et du taux d'intérêt imputé).

### *Gestion des déchets (7301)*

Comme mentionné au point [1](#) du présent rapport, les comptes de la gestion des déchets bouclent avec un excédent de revenus de CHF 25'498.28 alors que le budget prévoyait un excédent de charges de CHF 12'627.60, soit une amélioration de CHF 38'125.88. Celle-ci est principalement de l'incinération des ordures qui a été inférieures de CHF 11'933.14 ainsi que de l'analyse de notre système d'enlèvement des déchets qui n'a pas été finalisée (CHF 10'000.00).

### *Correction des cours d'eau (7410)*

Les charges nettes pour les cours d'eau sont inférieures de CHF 29'498.50. Cette différence provient du fait que l'entretien des ruisseaux a été inférieur de CHF 9'073.80 et que le Syndicat d'aménagement des eaux de la Suze a facturé sa contribution en mars 2024 et il était trop tard pour l'intégrer dans les comptes communaux (CHF 8'810.00).

### *Cimetière (7710)*

L'entretien du cimetière a coûté CHF 11'472.58 alors que le budget prévoyait CHF 26'853.95, soit une économie de CHF 15'381.37 (57.28 %).

## 8 Economie publique

| Exercice 2023 |            | Budget 2023 |            | Exercice 2022 |            |
|---------------|------------|-------------|------------|---------------|------------|
| Charges       | Revenus    | Charges     | Revenus    | Charges       | Revenus    |
| 39'528.80     | 108'981.50 | 50'800.00   | 114'000.00 | 96'417.40     | 168'102.23 |
| 69'452.70     |            | 63'200.00   |            | 71'684.83     |            |

La tâche « économie publique » boucle avec un revenu net de CHF 69'452.70, soit une différence de CHF 6'252.70 par rapport au budget (9.89 %). Cela provient principalement de la garantie de découvert de CHF 10'000.00 qui a été octroyée à l'AS-SEA qui n'a pas été utilisée par cette dernière.

## 9 Finances et impôts

| Exercice 2023 |              | Budget 2023  |              | Exercice 2022 |              |
|---------------|--------------|--------------|--------------|---------------|--------------|
| Charges       | Revenus      | Charges      | Revenus      | Charges       | Revenus      |
| 2'116'913.82  | 7'374'860.33 | 1'351'235.00 | 7'051'075.32 | 3'857'242.74  | 9'252'332.25 |
| 5'257'946.51  |              | 5'699'840.32 |              | 5'395'089.51  |              |

### Impôts (91)

Les principales différences :

|              | Comptes                              | Budget       | Comptes      | Différence   |            |         |
|--------------|--------------------------------------|--------------|--------------|--------------|------------|---------|
|              |                                      |              |              | 2023         | 2022       | CHF     |
|              | <b>Impôts généraux</b>               |              |              |              |            |         |
| 9100.3181.00 | Pertes créances                      | -57'792.85   | -50'000.00   | -46'427.50   | -7'792.85  | 15.59%  |
| 9100.3181.01 | Pertes créances, impôts apériodiques | 0.00         | 0.00         | 0.00         | 0.00       |         |
| 9100.4000.00 | Impôt revenu PP                      | 3'296'675.30 | 3'211'000.00 | 3'456'598.00 | 85'675.30  | 2.67%   |
| 9100.4000.20 | Rappels d'impôts                     | 2'800.00     | 5'000.00     | 2'650.65     | -2'200.00  | -44.00% |
| 9100.4000.40 | Répartition revenu PP n/faveur       | 58'767.45    | 37'800.00    | 60'775.80    | 20'967.45  | 55.47%  |
| 9100.4000.50 | Répartition fiscales PP autres comm. | -84'797.05   | -75'000.00   | -61'817.60   | -9'797.05  | 13.06%  |
| 9100.4000.60 | Imputations forfaitaires impôts PP   | -861.50      | 0.00         | -144.35      | -861.50    |         |
| 9100.4001.00 | Impôt fortune PP                     | 1'100'993.30 | 880'000.00   | 2'120'220.90 | 220'993.30 | 25.11%  |
| 9100.4001.40 | Répartition fortune PP n/faveur      | 14'834.60    | 10'000.00    | 19'005.25    | 4'834.60   | 48.35%  |
| 9100.4001.50 | Répartition fortune PP autre comm.   | -19'368.30   | -10'000.00   | -8'730.50    | -9'368.30  | 93.68%  |

Personnes physiques

|               |                                      |              |              |              |            |         |
|---------------|--------------------------------------|--------------|--------------|--------------|------------|---------|
| 9100.4002.00  | Impôts à la source                   | 108'361.90   | 80'000.00    | 171'720.15   | 28'361.90  | 35.45%  |
| 9100.4002.10  | Frontaliers                          | 602'168.10   | 500'000.00   | 701'816.55   | 102'168.10 | 20.43%  |
| 9100.4010.00  | Impôts bénéfice PM                   | 1'368'976.15 | 1'050'000.00 | 1'652'173.95 | 318'976.15 | 30.38%  |
| 9100.4010.20  | Rappel d'impôts PM                   | 0.00         | 0.00         | 0.00         | 0.00       |         |
| 9100.4010.40  | Répartition bénéfice PM n/faveur     | 17'107.50    | 19'000.00    | 35'269.05    | -1'892.50  | -9.96%  |
| 9100.4010.50  | Répartition bénéfice PM autres comm. | -33'000.40   | -110'000.00  | -98'952.90   | 76'999.60  | -70.00% |
| 91000.4010.60 | Imputations forfaitaires impôts PM   | -607.30      | 0.00         | -3'261.55    | -607.30    |         |
| 9100.4011.00  | Impôt capital PM                     | 196.70       | 1'500.00     | 522.25       | -1'303.30  | -86.89% |
| 9100.4011.40  | Répartition capital PM n/faveur      | 65.15        | 1'000.00     | 576.45       | -934.85    | -93.49% |
| 9100.4011.50  | Répartition capital PM autres comm.  | -100.15      | -500.00      | -335.20      | 399.85     | -79.97% |
| 9100.4029.00  | Encaissement créances amorties       | 8'909.35     | 10'000.00    | 24'342.95    | -1'090.65  | -10.91% |

**Impôts spéciaux**

|              |                                       | Comptes<br>2023 | Budget<br>2023 | Comptes<br>2022 | CHF       | %       |
|--------------|---------------------------------------|-----------------|----------------|-----------------|-----------|---------|
| 9101.3181.00 | Pertes sur créances, impôts spéciaux  | -3'692.20       | -1'000.00      | -2'251.90       | -2'692.20 | 269.22% |
| 9101.4000.80 | Impôts gains loterie                  | 0.00            | 0.00           | 0.00            | 0.00      |         |
| 9101.4022.00 | Impôts gains immobiliers              | 65'887.85       | 35'000.00      | 46'032.70       | 30'887.85 | 88.25%  |
| 9101.4022.10 | Taxations spéciales                   | 77'239.35       | 45'000.00      | 113'989.25      | 32'239.35 | 71.64%  |
| 9101.4029.00 | Encaissement créances fiscales amort. | 204.30          | 0.00           | 299.10          | 204.30    |         |

**Provisions fiscales**

|              |   | Comptes<br>2023 | Budget<br>2023 | Comptes<br>2022 | CHF        | % |
|--------------|---|-----------------|----------------|-----------------|------------|---|
| 9100.3180.00 | Rectifications créances fiscales en péril | -28'434.95      | 0.00           | 28'216.90       | -28'434.95 |   |
| 9100.4000.70 | Provisions partages PP                    | 7'851.60        | 0.00           | 3'725.00        | 7'851.60   |   |
| 9100.4010.70 | Provisions partages PM                    | 2'155.00        | 0.00           | 239'750.00      | 2'155.00   |   |

**Quotes-parts**

|              |   | Comptes<br>2023 | Budget<br>2023 | Comptes<br>2022 | CHF       | %      |
|--------------|---|-----------------|----------------|-----------------|-----------|--------|
| 9500.3181.00 | Pertes sur créances, impôts successions | 0.00            | 0.00           | 0.00            | 0.00      |        |
| 9500.4024.00 | Impôts sur les successions              | 0.00            | 5'000.00       | 2'240.00        | -5'000.00 |        |
| 9500.4600.00 | Quotes-parts IFD                        | 146'205.55      | 120'000.00     | 128'654.55      | 26'205.55 | 21.84% |

Les principales différences sont donc constatées dans les impôts :

- sur le revenu des personnes physique (+ CHF 85'675.30)
- sur la fortune des personnes physiques (+ CHF 220'993.30)
- sur le bénéfice des personnes morales (+ CHF 318'976.15)

La rétrocession de la France par rapport aux impôts des frontaliers est également supérieure aux prévisions (+ CHF 102'168.10)

Les provisions pour les créances fiscales en péril ont été revues complètement en fin d'année et les risques évalués à raison de 100 %, 75 %, 50 % et 25 %, ce qui représente un montant de CHF 271'342.41. Il faut ensuite rajouter 5 % du solde des impôts ouverts (après correction des impôts 2024 versés d'avance), soit CHF 53'646.00. La provision totale inscrite au bilan est donc de CHF 354'988.40, soit une augmentation de CHF 28'434.95 par rapport au 1.1.2023.

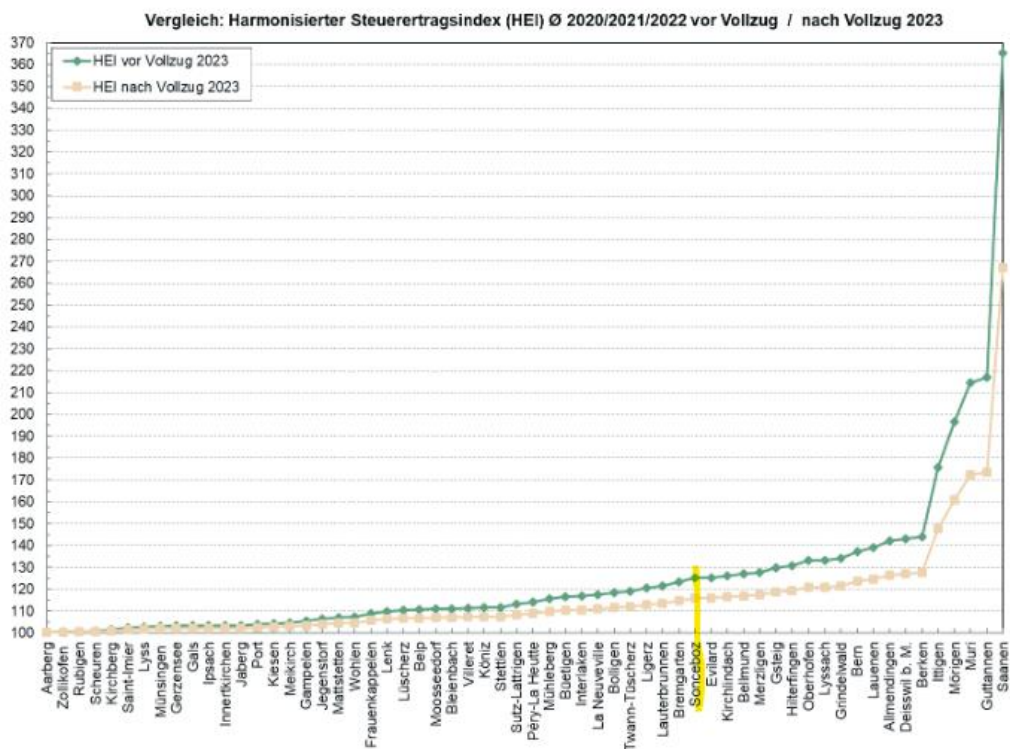
En ce qui concerne les provisions pour les partages d'impôts en faveur des autres communes, celles-ci ont été adaptées comme suit :

|                                    | <b>Personnes morales</b> | <b>Personnes physiques</b> |
|------------------------------------|--------------------------|----------------------------|
| Solde provisions au 1.1.2023       | CHF 12'710.00            | CHF 31'570.00              |
| Corrections provisions             | ./. CHF 7'285.00         | ./. CHF 29'515.00          |
| Nouvelles provisions 2023          | + CHF 5'130.00           | + CHF 21'663.40            |
| <b>Solde provisions 31.12.2023</b> | <b>CHF 10'555.00</b>     | <b>CHF 23'718.40</b>       |

### Péréquation financière (930)

Notre commune a contribué au fonds de solidarité car notre indice de rendement harmonisé (IRH) se situe en dessus la moyenne cantonale (125.13, augmentation de 10.72 points); cette contribution se monte à CHF 507'731.00. À noter que nous avons l'IRH le plus élevé du Jura bernois, ce qui veut dire que les recettes harmonisées par habitant que nous percevons sont plus hautes dans notre commune que dans toutes communes de notre région. Au niveau cantonal, 60 communes, dont la nôtre, ont contribué au fonds de solidarité alors que 277 en ont bénéficié.

Comme le montre le tableau ci-dessous, Sonceboz-Sombeval fait partie du tiers des communes avec un IRH le plus élevé, ce qui démontre encore une fois le bon tissu fiscal dont notre commune bénéficie actuellement. A noter que l'IRH se calcule sur la moyenne des trois dernières années et que l'année 2022, qui a été exceptionnelle, influence grandement le résultat.



Enfin, il sied de préciser que le montant à payer n'est pas influencé par la quotité. Afin de pouvoir comparer les communes bernoises, les rentrées fiscales ainsi que les taxes immobilières de toutes les communes sont harmonisées au même facteur d'harmonisation (1.65). Une baisse ou une augmentation de la quotité d'impôts et/ou de la quotité de la taxe immobilière ne modifierait donc pas le montant à payer au fonds de péréquation.

## 4.2 Comptes des investissements

|   | Comptes 2023        |                     | Budget 2023         |                     | Comptes 2022      |                   |
|---|---------------------|---------------------|---------------------|---------------------|-------------------|-------------------|
|   | Dépenses            | Recettes            | Dépenses            | Recettes            | Dépenses          | Recettes          |
| <b>Récapitulation</b>   |                     |                     |                     |                     |                   |                   |
| <b>0 ADMINISTRATION GÉNÉRALE</b>                                    | <b>28'052.55</b>    |                     | <b>20'000.00</b>    |                     | <b>46'711.10</b>  |                   |
| Dépenses nettes   |                     | 28'052.55           |                     | 20'000.00           |                   | 46'711.10         |
| <b>1 ORDRE ET SÉCURITÉ PUBLICS, DÉFENSE</b>                         |                     |                     | <b>38'400.00</b>    |                     |                   | <b>27'354.90</b>  |
| Dépenses nettes   |                     |                     |                     | 38'400.00           | 27'354.90         |                   |
| <b>2 FORMATION</b>  | <b>794'291.90</b>   |                     | <b>3'000'000.00</b> |                     | <b>11'007.70</b>  |                   |
| Dépenses nettes   |                     | 794'291.90          |                     | 3'000'000.00        |                   | 11'007.70         |
| <b>3 CULTURE, SPORT ET LOISIRS, ÉGLISES</b>                         | <b>10'000.00</b>    |                     |                     |                     |                   |                   |
| Dépenses nettes   |                     | 10'000.00           |                     |                     |                   |                   |
| <b>6 TRANSPORTS</b>   | <b>206'079.10</b>   | <b>11'694.75</b>    | <b>815'000.00</b>   |                     | <b>193'566.35</b> | <b>41'592.55</b>  |
| Dépenses nettes   |                     | 194'384.35          |                     | 815'000.00          |                   | 151'973.80        |
| <b>7 PROTECTION DE L'ENVIRONNEMENT ET AMÉNAGEMENT DU TERRITOIRE</b> | <b>204'530.55</b>   | <b>2'785.50</b>     | <b>251'500.00</b>   |                     | <b>231'300.75</b> |                   |
| Dépenses nettes   |                     | 201'745.05          |                     | 251'500.00          |                   | 231'300.75        |
| <b>9 FINANCES ET IMPÔTS</b>   | <b>2'785.50</b>     | <b>1'231'259.35</b> |                     |                     | <b>41'592.55</b>  | <b>455'231.00</b> |
| Recettes nettes   | 1'228'473.85        |                     |                     |                     | 413'638.45        |                   |
| <b>Total</b>  | <b>1'245'739.60</b> | <b>1'245'739.60</b> | <b>4'124'900.00</b> |                     | <b>524'178.45</b> | <b>524'178.45</b> |
| <b>Excédent des dépenses</b>  |                     |                     |                     | <b>4'124'900.00</b> |                   |                   |
| <b>Excédent des recettes</b>  |                     |                     |                     |                     |                   |                   |
|   | <b>1'245'739.60</b> | <b>1'245'739.60</b> | <b>4'124'900.00</b> | <b>4'124'900.00</b> | <b>524'178.45</b> | <b>524'178.45</b> |

## 5 Groupes de matières

### 5.1 Compte de résultats

|                | Exercice<br>2023  |                      | Budget<br>2023       |                      | Exercice<br>2022     |                      |                      |
|----------------|---|----------------------|----------------------|----------------------|----------------------|----------------------|----------------------|
|                | Charges   | Revenus              | Charges              | Revenus              | Charges              | Revenus              |                      |
| <b>CHARGES</b> |   |                      |                      |                      |                      |                      |                      |
| 30             | Charges de personnel  | 1'954'132.00         | 2'990.30             | 1'990'655.00         |                      | 1'903'550.10         | 271.35               |
| 31             | Charges de biens et services et autres charges d'exploitation | 1'621'676.94         | 6'693.05             | 1'870'088.00         |                      | 1'655'812.97         | 11'603.61            |
| 33             | Amortissements du patrimoine administratif                    | 516'094.17           |                      | 563'923.12           |                      | 511'170.72           | 10'396.15            |
| 34             | Charges financières   | 113'257.45           |                      | 46'375.00            | 4'000.00             | 69'717.45            |                      |
| 35             | Attributions aux fonds et financements spéciaux               | 225'050.00           |                      | 225'050.00           |                      | 224'970.00           |                      |
| 36             | Charges de transfert  | 6'310'289.10         | -63'503.45           | 6'788'525.00         |                      | 6'194'552.21         | -60'164.35           |
| 37             | Subventions à redistribuer                                    |                      |                      |                      |                      |                      |                      |
| 38             | Charges extraordinaires                                       | 625'412.17           |                      | 4'500.00             |                      | 9'967.40             |                      |
| 39             | Imputations internes  | 194'238.30           |                      | 216'480.00           |                      | 199'686.70           |                      |
| 3              | <b>TOTAL DES CHARGES</b>                                      | <b>11'560'150.13</b> | <b>-53'820.10</b>    | <b>11'705'596.12</b> | <b>4'000.00</b>      | <b>10'769'427.55</b> | <b>-37'893.24</b>    |
| <b>REVENUS</b> |   |                      |                      |                      |                      |                      |                      |
| 40             | Revenus fiscaux   |                      | 6'943'661.10         | 195'500.00           | 6'225'300.00         |                      | 8'835'219.50         |
| 41             | Revenus régaliens et de concessions                           |                      | 67'762.25            |                      | 71'000.00            |                      | 66'965.20            |
| 42             | Taxes   | 1'642.50             | 1'963'612.10         |                      | 1'995'000.00         | 933.15               | 1'927'643.51         |
| 43             | Revenus divers  |                      |                      |                      |                      |                      | 8'874.85             |
| 44             | Revenus financiers  |                      | 249'638.53           |                      | 156'090.00           |                      | 151'506.40           |
| 45             | Prélèvements sur les fonds et financements spéciaux           |                      | 21'351.50            |                      | 23'962.60            |                      | 18'161.55            |
| 46             | Revenus de transfert  |                      | 2'326'422.92         |                      | 2'375'040.00         |                      | 2'241'479.97         |
| 47             | Subventions à redistribuer                                    |                      |                      |                      |                      |                      |                      |
| 48             | Revenus extraordinaires                                       |                      | 21'956.05            |                      | 376'500.00           |                      | 29'299.35            |
| 49             | Imputations internes  |                      | 194'238.30           |                      | 216'480.00           |                      | 199'686.70           |
| 4              | <b>TOTAL DES REVENUS</b>                                      | <b>1'642.50</b>      | <b>11'788'642.75</b> | <b>195'500.00</b>    | <b>11'439'372.60</b> | <b>933.15</b>        | <b>13'478'837.03</b> |
| <b>CLÔTURE</b> |   |                      |                      |                      |                      |                      |                      |
| 90             | Clôture du compte de résultats                                | 173'030.02           |                      |                      | 457'723.52           | 2'728'376.40         | 57'793.31            |
| 9              | <b>COMPTES DE CLÔTURE</b>                                     | <b>173'030.02</b>    |                      |                      | <b>457'723.52</b>    | <b>2'728'376.40</b>  | <b>57'793.31</b>     |
|                |   | 11'734'822.65        | 11'734'822.65        | 11'901'096.12        | 11'901'096.12        | 13'498'737.10        | 13'498'737.10        |

## 5.2 Compte des investissements

|  | Exercice<br>2023    |                  | Budget<br>2023      |             | Exercice<br>2022  |                  |
|--|---------------------|------------------|---------------------|-------------|-------------------|------------------|
|  | Dépenses            | Recettes         | Dépenses            | Recettes    | Dépenses          | Recettes         |
| <b>DEPENSES</b>  |                     |                  |                     |             |                   |                  |
| 50 Immobilisations corporelles                           | 1'169'924.25        | -                | 4'014'900.00        | -           | 370'218.65        | -                |
| 51 Investissements pour le compte de tiers               | -                   | -                | -                   | -           | -                 | -                |
| 52 Immobilisations incorporelles                         | 73'029.85           | 11'694.75        | 110'000.00          | -           | 112'367.25        | 27'354.90        |
| 54 Prêts   | -                   | -                | -                   | -           | -                 | -                |
| 55 Participations et capital social                      | -                   | -                | -                   | -           | -                 | -                |
| 56 Subventions d'investissement propres                  | -                   | -                | -                   | -           | -                 | -                |
| 57 Subventions d'investissement à redistribuer           | -                   | -                | -                   | -           | -                 | -                |
| <b>5 TOTAL DES DEPENSES</b>                              | <b>1'242'954.10</b> | <b>11'694.75</b> | <b>4'124'900.00</b> | <b>0.00</b> | <b>482'585.90</b> | <b>27'354.90</b> |
| <b>REVENUS</b>   |                     |                  |                     |             |                   |                  |
| 60 Report d'immobilisations corporelles dans le PF       | -                   | -                | -                   | -           | -                 | 41'592.55        |
| 61 Remboursements  | -                   | -                | -                   | -           | -                 | -                |
| 62 Report d'immobilisations incorporelles                | -                   | -                | -                   | -           | -                 | -                |
| 63 Subventions d'investissement acquises                 | -                   | 2'785.50         | -                   | -           | -                 | -                |
| 64 Remboursement de prêts                                | -                   | -                | -                   | -           | -                 | -                |
| 65 Report de participations                              | -                   | -                | -                   | -           | -                 | -                |
| 66 Remboursement de subventions d'investissement propres | -                   | -                | -                   | -           | -                 | -                |
| 67 Subventions d'investissement à redistribuer           | -                   | -                | -                   | -           | -                 | -                |
| <b>6 TOTAL DES RECETTES</b>                              | <b>0.00</b>         | <b>2'785.50</b>  | <b>0.00</b>         | <b>0.00</b> | <b>0.00</b>       | <b>41'592.55</b> |
| 59 Report au bilan                                       | 2'785.50            | -                | -                   | -           | 41'592.55         | -                |
| 69 Report au bilan                                       | -                   | 1'231'259.35     | -                   | -           | -                 | 455'231.00       |
| <b>Investissements nets</b>                              | <b>1'228'473.85</b> |                  | <b>0.00</b>         |             | <b>413'638.45</b> |                  |



## 6 TABLEAU DES FLUX DE TRÉSORERIE

### Tableau des flux de trésorerie

Commune de Sonceboz-Sombeval

| Désignation  | CHF                 | CHF                 |
|--|---------------------|---------------------|
|  | 2023                | 2022                |
| <b>Flux de trésorerie provenant de l'activité d'exploitation</b>   |                     |                     |
| Excédent de revenus / (-) excédent de charges  | 93'066.78           | 2'715'040.49        |
| Amortissements du patrimoine administratif   | 440'793.92          | 428'664.27          |
| Amortissements, subventions d'investissement   | 0.00                | 0.00                |
| Attributions aux capitaux propres  | 625'412.17          | 9'967.40            |
| (-) Prélèvements sur les capitaux propres  | -21'956.05          | -8'423.30           |
| Pertes résultant de la vente de placements financiers PF et du transfert de placements financiers du PF au PA / (-) gains provenant de la vente de placements financiers PF                | 0.00                | 0.00                |
| Pertes résultant de la vente d'immobilisations corporelles PF et du transfert d'immobilisations corporelles du PF au PA / (-) gains provenant de la vente d'immobilisations corporelles PF | 0.00                | 9'592.55            |
| Rectifications, immobilisations PF / (-) rectifications, immobilisations PF  | 0.00                | 0.00                |
| Rectifications, prêts/participations PA  | 0.00                | 0.00                |
| (-) Revalorisations PA   | 0.00                | 0.00                |
| Diminution / (-) augmentation des créances   | 573.53              | -947'203.58         |
| Diminution / (-) augmentation des stocks   | 0.00                | 0.00                |
| Diminution / (-) augmentation des actifs de régularisation   | 24'892.75           | 141'020.30          |
| (-) Diminution / augmentation des engagements courants   | -14'221.21          | -26'579.21          |
| (-) Diminution / augmentation des provisions à court terme   | -9'296.60           | -234'450.00         |
| Augmentation / (-) diminution des passifs de régularisation  | 10'456.70           | -16'731.55          |
| Augmentation / (-) diminution des provisions à long terme  | 12'790.00           | -1'125.70           |
| (-) Diminution / augmentation des autres financements spéciaux   | 0.00                | 0.00                |
| <b>Flux de trésorerie provenant de l'activité d'exploitation de la commune (compte général)</b>  | <b>1'162'311.99</b> | <b>2'071'771.67</b> |
| <b>Flux de trésorerie provenant de l'alimentation en eau</b>   |                     |                     |
| Excédent de revenus / (-) excédent de charges  | 35'739.80           | -16'448.25          |
| Amortissements du patrimoine administratif   | 8'764.40            | 7'229.55            |
| Amortissements, subventions d'investissement   | 0.00                | 0.00                |
| (-) Revalorisations PA   | 0.00                | 0.00                |
| Diminution / (-) augmentation des créances   | 4'317.03            | 14'441.72           |
| Diminution / (-) augmentation des actifs de régularisation   | 0.00                | 0.00                |
| Diminution / (-) augmentation des stocks   | 0.00                | 0.00                |
| (-) Diminution / augmentation des engagements courants   | -1'794.66           | -7'613.15           |
| (-) Diminution / augmentation des passifs de régularisation  | 0.00                | 0.00                |
| Augmentation / (-) diminution du préfinancement « maintien de la valeur »  | 79'315.60           | 80'770.45           |
| (-) Diminution / augmentation des autres préfinancements   | 0.00                | 0.00                |
| <b>Flux de trésorerie provenant de l'activité d'exploitation, alimentation en eau</b>  | <b>126'342.17</b>   | <b>78'380.32</b>    |
| <b>Flux de trésorerie provenant du traitement des eaux usées</b>   |                     |                     |
| Excédent de revenus / (-) excédent de charges  | 15'453.38           | -30'366.73          |
| Amortissements du patrimoine administratif   | 12'587.00           | 10'932.00           |
| Amortissements, subventions d'investissement   | 0.00                | 0.00                |
| (-) Revalorisations PA   | 0.00                | 0.00                |
| Diminution / (-) augmentation des créances   | 1'881.67            | 17'674.28           |
| Diminution / (-) augmentation des actifs de régularisation   | 0.00                | 0.00                |

## Tableau des flux de trésorerie

Commune de Sonceboz-Sombeval

| Désignation   | CHF               | CHF               |
|---|-------------------|-------------------|
|   | 2023              | 2022              |
| Diminution / (-) augmentation des stocks  | 0.00              | 0.00              |
| Augmentation / (-) diminution des engagements courants                                      | 10'673.42         | -10'623.28        |
| (-) Diminution / augmentation des passifs de régularisation                                 | 0.00              | 0.00              |
| Augmentation / (-) diminution du préfinancement «maintien de la valeur»                     | 124'382.90        | 126'038.00        |
| (-) Diminution / augmentation des autres préfinancements                                    | 0.00              | 0.00              |
| <b>Flux de trésorerie provenant de l'activité d'exploitation, traitement des eaux usées</b> | <b>164'978.37</b> | <b>113'654.27</b> |
| <b>Flux de trésorerie provenant de la gestion des déchets</b>                               |                   |                   |
| Excédent de revenus / (-) excédent de charges   | 25'498.28         | 13'335.91         |
| Amortissements du patrimoine administratif  | 7'226.15          | 7'226.15          |
| Amortissements, subventions d'investissement  | 0.00              | 0.00              |
| (-) Revalorisations PA  | 0.00              | 0.00              |
| (-) Augmentation / diminution des créances  | -7'351.15         | 15'305.35         |
| Diminution / (-) augmentation des actifs de régularisation                                  | 0.00              | 0.00              |
| Diminution / (-) augmentation des stocks  | 4'498.75          | -15'672.35        |
| (-) Diminution / augmentation des engagements courants                                      | -1'683.84         | 527.48            |
| (-) Diminution / augmentation des passifs de régularisation                                 | 0.00              | -167.85           |
| (-) Diminution / augmentation des préfinancements   | 0.00              | 0.00              |
| <b>Flux de trésorerie provenant de l'activité d'exploitation, gestion des déchets</b>       | <b>28'186.19</b>  | <b>20'554.69</b>  |
| <b>Flux de trésorerie provenant de l'approvisionnement en électricité</b>                   |                   |                   |
| Excédent de revenus / (-) excédent de charges   | 0.00              | 0.00              |
| Amortissements du patrimoine administratif  | 0.00              | 0.00              |
| Amortissements, subventions d'investissement  | 0.00              | 0.00              |
| (-) Revalorisations PA  | 0.00              | 0.00              |
| Diminution / (-) augmentation des créances  | 0.00              | 0.00              |
| Diminution / (-) augmentation des actifs de régularisation                                  | 0.00              | 0.00              |
| Diminution / (-) augmentation des stocks  | 0.00              | 0.00              |
| (-) Diminution / augmentation des engagements courants                                      | 0.00              | 0.00              |
| (-) Diminution / augmentation des passifs de régularisation                                 | 0.00              | 0.00              |
| (-) Diminution / augmentation des préfinancements   | 0.00              | 0.00              |
| <b>Flux de trésorerie provenant de l'activité d'exploitation, électricité</b>               | <b>0.00</b>       | <b>0.00</b>       |
| <b>Flux de trésorerie provenant de Sapeurs-pompiers</b>                                     |                   |                   |
| Excédent de revenus / (-) excédent de charges   | 3'271.78          | -10'978.33        |
| Amortissements du patrimoine administratif  | 48'722.80         | 48'722.80         |
| Amortissements, subventions d'investissement  | 0.00              | 0.00              |
| (-) Revalorisations PA  | 0.00              | 0.00              |
| (-) Augmentation / diminution des créances  | -10'677.05        | 27'063.50         |
| Diminution / (-) augmentation des actifs de régularisation                                  | 0.00              | 0.00              |
| Diminution / (-) augmentation des stocks  | 0.00              | 0.00              |
| (-) Diminution / augmentation des engagements courants                                      | -3'148.46         | -1'379.77         |
| (-) Diminution / augmentation des passifs de régularisation                                 | 0.00              | 0.00              |
| (-) Diminution / augmentation des préfinancements   | 0.00              | 0.00              |
| <b>Flux de trésorerie provenant de l'activité exploitation, Sapeurs-pompiers</b>            | <b>36'170.87</b>  | <b>61'428.00</b>  |

## Tableau des flux de trésorerie

Commune de Sonceboz-Sombeval

| Désignation  | CHF                  | CHF                  |
|--|----------------------|----------------------|
|  | 2023                 | 2022                 |
| <b>Flux de trésorerie provenant de YY (entreprise communale 6)</b>   |                      |                      |
| Excédent de revenus / (-) excédent de charges  | 0.00                 | 0.00                 |
| Amortissements du patrimoine administratif   | 0.00                 | 0.00                 |
| Amortissements, subventions d'investissement   | 0.00                 | 0.00                 |
| (-) Revalorisations PA   | 0.00                 | 0.00                 |
| (-) Augmentation / diminution des créances   | 0.00                 | 0.00                 |
| Diminution / (-) augmentation des actifs de régularisation   | 0.00                 | 0.00                 |
| Diminution / (-) augmentation des stocks   | 0.00                 | 0.00                 |
| (-) Diminution / augmentation des engagements courants   | 0.00                 | 0.00                 |
| (-) Diminution / augmentation des passifs de régularisation  | 0.00                 | 0.00                 |
| (-) Diminution / augmentation des préfinancements  | 0.00                 | 0.00                 |
| <b>Flux de trésorerie provenant de l'activité d'exploitation, YY (entreprise communale 6)</b>                                      | <b>0.00</b>          | <b>0.00</b>          |
| <b>Flux de trésorerie provenant de l'activité d'exploitation des entreprises communales</b>  | <b>355'677.60</b>    | <b>274'017.28</b>    |
| <b>Total des flux de trésorerie provenant de l'activité d'exploitation</b>   | <b>1'517'989.59</b>  | <b>2'345'788.95</b>  |
| <b>Flux de trésorerie provenant de l'activité d'investissement</b>   |                      |                      |
| Paiements pour investissements nets, immobilisations corporelles + immobilisations incorporelles + subventions d'investissement PA | -1'069'255.50        | -278'434.85          |
| (-) Décaissements pour prêts/participations PA   | 0.00                 | 0.00                 |
| Encaissements pour prêts/participations PA   | 0.00                 | 0.00                 |
| (-) Immobilisations corporelles PF (achat)   | 0.00                 | 0.00                 |
| Immobilisations corporelles PF (vente)   | 0.00                 | 32'000.00            |
| (-) Immobilisations corporelles PF, investissements  | 0.00                 | 0.00                 |
| (-) Placements financiers à court terme PF (achat)   | -4'000'000.00        | -800'000.00          |
| Placements financiers à court terme PF (vente)   | 800'000.00           | 380'000.00           |
| (-) Placements financiers à long terme PF (achat)  | -135'854.00          | -445'000.00          |
| Placements financiers à long terme PF (vente)  | 14'500.00            | 0.00                 |
| <b>Flux de trésorerie provenant de l'activité d'investissement de la commune (compte général)</b>                                  | <b>-4'390'609.50</b> | <b>-1'111'434.85</b> |
| <b>Flux de trésorerie provenant de l'alimentation en eau</b>   |                      |                      |
| Paiements pour investissements nets PA, alimentation en eau  | -102'275.25          | -48'791.90           |
| <b>Flux de trésorerie provenant de l'activité d'investissement, alimentation en eau</b>  | <b>-102'275.25</b>   | <b>-48'791.90</b>    |
| <b>Flux de trésorerie provenant du traitement des eaux usées</b>   |                      |                      |
| Paiements pour investissements nets PA, traitement des eaux usées  | -18'288.60           | -68'744.65           |
| <b>Flux de trésorerie provenant de l'activité d'investissement, traitement des eaux usées</b>                                      | <b>-18'288.60</b>    | <b>-68'744.65</b>    |
| <b>Flux de trésorerie provenant de la gestion des déchets</b>  |                      |                      |
| Paiements pour investissements nets PA, gestion des déchets  | 0.00                 | 0.00                 |
| <b>Flux de trésorerie provenant de l'activité d'investissement, gestion des déchets</b>  | <b>0.00</b>          | <b>0.00</b>          |

## Tableau des flux de trésorerie

### Commune de Sonceboz-Sombeval

| Désignation  | CHF                  | CHF                  |
|--|----------------------|----------------------|
|  | 2023                 | 2022                 |
| <b>Flux de trésorerie provenant de l'approvisionnement en électricité</b>  |                      |                      |
| Paielements pour investissements nets PA, électricité  | 0.00                 | 0.00                 |
| <b>Flux de trésorerie provenant de l'activité d'investissement, électricité</b>  | <b>0.00</b>          | <b>0.00</b>          |
| <b>Flux de trésorerie provenant de Sapeurs-pompiers</b>  |                      |                      |
| Paielements pour investissements nets PA, Sapeurs-pompiers   | 0.00                 | 0.00                 |
| <b>Flux de trésorerie provenant de l'activité d'investissement, Sapeurs-pompiers</b>   | <b>0.00</b>          | <b>0.00</b>          |
| <b>Flux de trésorerie provenant de YY (entreprise communale 6)</b>   |                      |                      |
| Paielements pour investissements nets PA, YY (entreprise communale 6)  | 0.00                 | 0.00                 |
| <b>Flux de trésorerie provenant de l'activité d'investissement, YY (entreprise communale 6)</b>                              | <b>0.00</b>          | <b>0.00</b>          |
| <b>Flux de trésorerie provenant de l'activité d'investissement des entreprises communales</b>                                | <b>-120'563.85</b>   | <b>-117'536.55</b>   |
| <b>Total des flux de trésorerie provenant de l'activité d'investissement</b>   | <b>-4'511'173.35</b> | <b>-1'228'971.40</b> |
| <b>Flux de trésorerie provenant de l'activité de financement</b>   |                      |                      |
| (-) Diminution / augmentation des comptes courants avec des tiers  | -26'362.21           | 149'214.99           |
| Engagements financiers à court terme contractés  | 0.00                 | 0.00                 |
| (-) Remboursement d'engagements financiers à court terme   | 0.00                 | -55'200.00           |
| Engagements financiers à long terme contractés   | 0.00                 | 0.00                 |
| (-) Remboursement d'engagements financiers à long terme  | 0.00                 | 0.00                 |
| (-) Diminution / augmentation des legs, fondations et libéralités enregistrés comme capitaux de tiers ainsi que des fonds CT | -269.90              | 4'254.50             |
| <b>Flux de trésorerie provenant de l'activité de financement de la commune (compte général)</b>                              | <b>-26'632.11</b>    | <b>98'269.49</b>     |
| <b>Total des flux de trésorerie (tous)</b>   | <b>-3'019'815.87</b> | <b>1'215'087.04</b>  |
| Disponibilités et placements à court terme au 1.1.   | 7'600'105.60         | 6'385'018.56         |
| Disponibilités et placements à court terme au 31.12.   | 4'580'289.73         | 7'600'105.60         |
| <i>Total de contrôle: différence</i>   | <i>0.00</i>          | <i>0.00</i>          |

Le tableau de flux de trésorerie renseigne sur les paiements ayant une incidence sur les liquidités.

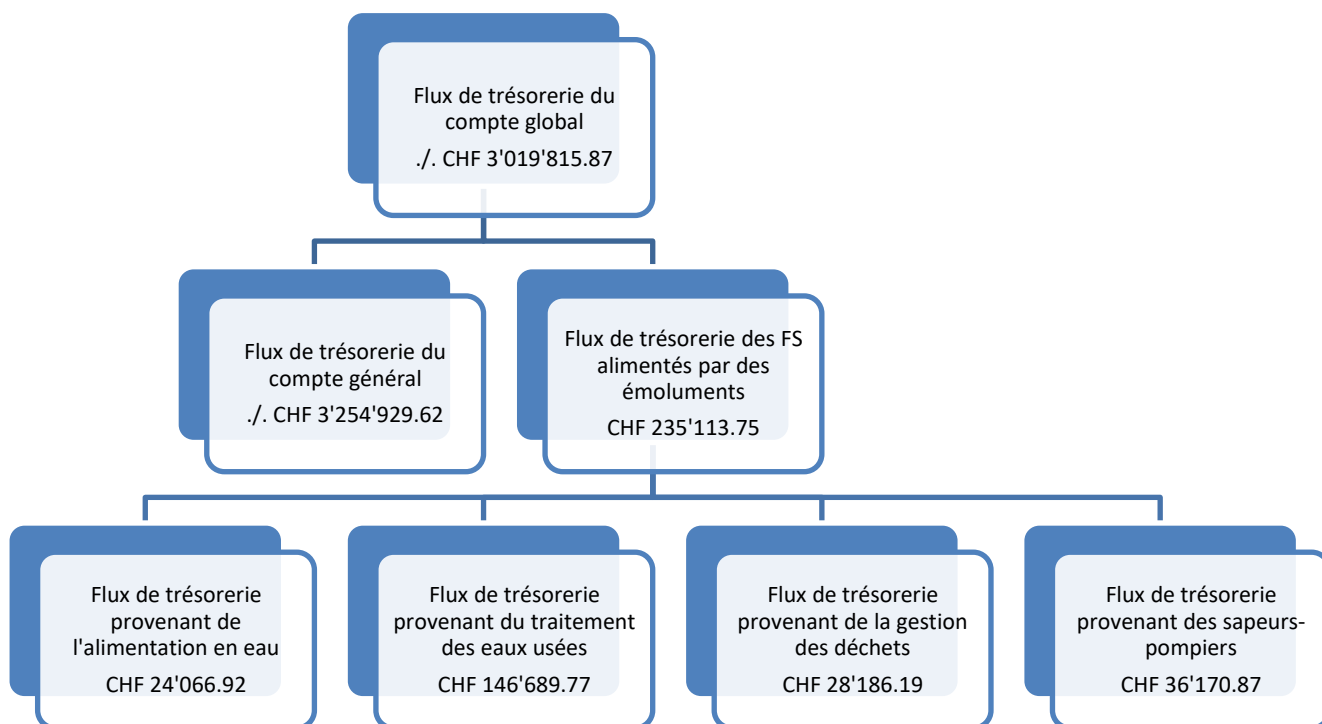
Il se compose de trois activités :

- a) Les activités d'exploitation (impôts, émoluments, traitements, ...)
- b) Les activités d'investissements (nouveaux investissements, désinvestissements, ...)
- c) Les activités de financement (nouveaux emprunts, remboursements de prêts, ...)

Le résultat du tableau mentionné ci-dessus est le suivant :

|  |            |                         |
|--|------------|-------------------------|
| Flux de trésorerie de l'activité d'exploitation    | CHF        | 1'517'989.59            |
| Flux de trésorerie de l'activité d'investissements | ./.        | CHF 4'511'173.35        |
| Flux de trésorerie de l'activité de financement    | ./.        | CHF 26'632.11           |
| <b>Total des flux de trésorerie</b>                | <b>./.</b> | <b>CHF 3'019'815.87</b> |

Le résultat du tableau de flux de trésorerie montre que l'activité « standard » d'exploitation de la commune a provoqué une augmentation des liquidités de CHF 1'517'989.59 qui n'a pas suffi pour payer les investissements/placements (CHF 4'511'173.35) et couvrir l'activité de financement (CHF 26'632.11). On peut donc dire que la commune a baissé globalement ses liquidités de CHF 3'019'815.87. Ce résultat est toutefois à relativiser car les placements à courts termes ont augmenté à hauteur de CHF 3'200'000.00.



## 7 INDICATEURS FINANCIERS

### 7.1 Compte global

| Indicateur financier                | Comptes 2023 | Ø 5 ans    | Commentaire/interprétation   |
|-------------------------------------|--------------|------------|--|
|                                     | Valeur       | Valeur     |  |
| Quotient d'endettement net          | - 187.11 %   | - 129.93 % | Le quotient d'endettement net indique la part des revenus fiscaux (impôts directs des PP et PM) +/- les prestations de la péréquation financière qui serait nécessaire pour amortir la dette nette.  |
| Degré d'autofinancement             | 121.80 %     | 215.71 %   | Le degré d'autofinancement indique dans quelle mesure les investissements peuvent être financés par des ressources propres. S'il est de plus de 100 %, il permet le financement d'investissements ou conduit à un désendettement, tandis que s'il est de moins de 100 %, il entraîne un nouvel endettement ou emprunt. Cet indicateur peut considérablement varier d'une année à l'autre. Il ne peut donc être apprécié que sur plusieurs années   |
| Quotité de la charge des intérêts   | - 0.54 %     | - 0.22 %   | La quotité de la charge des intérêts indique la part des revenus qui est absorbée par les intérêts nets. Plus elle est élevée et plus l'endettement est important. A l'inverse, moins elle est élevée et plus grande est la marge de manœuvre financière de la collectivité. Une quotité négative signifie que les revenus du patrimoine sont supérieurs au montant des intérêts de la dette. Cet indicateur reflète donc la situation financière de la commune : les comparaisons portant sur plusieurs exercices renseignent sur l'évolution de l'endettement dans la commune, et les comparaisons intercommunales, sur la situation actuelle de la commune en la matière. |
| Dette brute par rapport aux revenus | 10.50 %      | 12.33 %    | La dette brute par rapport aux revenus permet d'évaluer la situation d'endettement, et en particulier de déterminer si l'endettement est proportionné compte tenu des revenus obtenus. Cet indicateur renseigne sur le pourcentage des revenus financiers qui est nécessaire au remboursement de la dette brute.   |
| Quotité d'investissement            | 10.94 %      | 9.36%      | La quotité d'investissement renseigne sur le rapport entre les activités d'investissement et les charges annuelles globales. Cet indicateur ne permet toutefois pas à lui seul de tirer des conclusions sur la situation financière de la commune.<br>Une quotité de moins de 10 % est considérée comme faible et entre 10.1 % et 20 % comme modérée.  |
| Quotité de la charge financière     | 3.92 %       | 3.99 %     | La quotité de la charge financière indique l'incidence des frais financiers sur le budget. On entend par charge financière la somme des intérêts nets, des amortissements et des rectifications. Cet indicateur permet de constater dans quelle mesure les revenus courants sont absorbés par le service de la dette et les amortissements ordinaires. Une hausse de ce taux équivaut à une réduction de la marge budgétaire.  |

|  |            |            |  |
|--|------------|------------|--|
| Endettement net en francs/habitant     | - 5'860.56 | - 4'312.34 | L'endettement net en francs par habitant sert à mesurer l'importance de la dette et doit être apprécié en même temps que la capacité financière de la commune (quotité d'autofinancement). Une valeur négative reflète l'existence d'une fortune nette par habitant. |
| Quotité d'autofinancement              | 12.93 %    | 17.61 %    | La quotité d'autofinancement reflète la capacité financière d'une commune ainsi que sa marge de manœuvre budgétaire. Cet indicateur renseigne sur la part des revenus pouvant être affectée au financement d'investissement ou au désendettement.                    |
| Quotité de la charge des intérêts nets | - 0.81 %   | - 0.30 %   | La quotité de la charge des intérêts nets indique la part des revenus fiscaux qu'une commune doit affecter à la rémunération de sa dette. Un taux élevé est synonyme d'endettement important.  |
| Capitaux déterminants par habitant     | 7'387.49   | 5'480.90   | Cet indicateur, destiné aux comparaisons, est utilisé dans le contexte de la péréquation financière.   |

## 7.2 Compte général

| Indicateur financier            | Comptes 2023 | Ø 5 ans  | Commentaire/interprétation  |
|---------------------------------|--------------|----------|---|
|                                 | Valeur       | Valeur   |   |
| Degré d'autofinancement         | 107.12 %     | 344.70 % | Le degré d'autofinancement indique dans quelle mesure les investissements peuvent être financés par des ressources propres. S'il est de plus de 100 % il permet le financement d'investissements ou conduit à un désendettement, tandis que s'il est de moins de 100 %, il entraîne un nouvel endettement ou emprunt. Cet indicateur peut considérablement varier d'une année à l'autre. Il ne peut donc être apprécié que sur plusieurs années |
| Quotient de l'excédent du bilan | 96.07 %      | 52.65 %  | L'excédent au bilan est défini par rapport aux revenus fiscaux +/- les prestations de la péréquation financière. Seule une base saine de capitaux propres est à même de garantir un bon autofinancement. Le quotient de l'excédent du bilan n'est calculé que pour le compte général.   |

### 7.3 Financement spécial «alimentation en eau»

| Indicateur financier              | Comptes 2023 | Ø 5 ans  | Commentaire/interprétation  |
|-----------------------------------|--------------|----------|---|
|                                   | Valeur       | Valeur   |   |
| Degré d'autofinancement           | 121.07 %     | 98.83 %  | Le degré d'autofinancement indique dans quelle mesure les investissements peuvent être financés par des ressources propres. S'il est de plus de 100 % il permet le financement d'investissements ou conduit à un désendettement, tandis que s'il est de moins de 100 %, il entraîne un nouvel endettement ou emprunt. Cet indicateur peut considérablement varier d'une année à l'autre. Il ne peut donc être apprécié que sur plusieurs années |
| Taux de couverture des coûts      | 110.36 %     | 109.08 % | Le taux de couverture des coûts indique le rapport entre les revenus et les charges, dès lors que les émoluments doivent couvrir les frais dans les domaines concernés. Si le taux de couverture des coûts excède 100 %, l'accomplissement de la tâche en question a généré un gain, et s'il est inférieur à 100 %, il a entraîné une perte.  |
| Quotient du maintien de la valeur | 7.27 %       | 5.44 %   | Le quotient du maintien de la valeur indique le rapport entre le maintien de la valeur et les valeurs de remplacement dans le cas de l'alimentation en eau et du traitement des eaux usées, domaines dans lesquels la législation permet la réduction ou l'arrêt des attributions dès que le montant du maintien de la valeur atteint ou dépasse 25 pour cent de la valeur de remplacement.   |

### 7.4 Financement spécial «traitement des eaux usées»

| Indicateur financier              | Comptes 2023 | Ø 5 ans  | Commentaire/interprétation  |
|-----------------------------------|--------------|----------|---|
|                                   | Valeur       | Valeur   |   |
| Degré d'autofinancement           | 236.34 %     | 113.14 % | Le degré d'autofinancement indique dans quelle mesure les investissements peuvent être financés par des ressources propres. S'il est de plus de 100 % il permet le financement d'investissements ou conduit à un désendettement, tandis que s'il est de moins de 100 %, il entraîne un nouvel endettement ou emprunt. Cet indicateur peut considérablement varier d'une année à l'autre. Il ne peut donc être apprécié que sur plusieurs années |
| Taux de couverture des coûts      | 103.15 %     | 104.52 % | Le taux de couverture des coûts indique le rapport entre les revenus et les charges, dès lors que les émoluments doivent couvrir les frais dans les domaines concernés. Si le taux de couverture des coûts excède 100 %, l'accomplissement de la tâche en question a généré un gain, et s'il est inférieur à 100 %, il a entraîné une perte.  |
| Quotient du maintien de la valeur | 9.12 %       | 6.35 %   | Le quotient du maintien de la valeur indique le rapport entre le maintien de la valeur et les valeurs de remplacement dans le cas de l'alimentation en eau et du traitement des eaux usées, domaines dans lesquels la législation permet la réduction ou l'arrêt des attributions dès que le montant du maintien de la valeur atteint ou dépasse 25 pour cent de la valeur de remplacement.   |

### 7.5 Financement spécial «gestion des déchets»



| Indicateur financier         | Comptes 2023 | Ø 5 ans  | Commentaire/interprétation   |
|------------------------------|--------------|----------|--|
|                              | Valeur       | Valeur   |  |
| Degré d'autofinancement      | 100.00 %     | 100.00 % | Le degré d'autofinancement indique dans quelle mesure les investissements peuvent être financés par des ressources propres. S'il est de plus de 100 %, il permet le financement d'investissements ou conduit à un désendettement, tandis que s'il est de moins de 100 %, il entraîne un nouvel endettement ou emprunt. Cet indicateur peut considérablement varier d'une année à l'autre. Il ne peut donc être apprécié que sur plusieurs années |
| Taux de couverture des coûts | 110.67 %     | 107.25 % | Le taux de couverture des coûts indique le rapport entre les revenus et les charges, dès lors que les émoluments doivent couvrir les frais dans les domaines concernés. Si le taux de couverture des coûts excède 100 %, l'accomplissement de la tâche en question a généré un gain, et s'il est inférieur à 100 %, il a entraîné une perte.   |

## 7.6 Financement spéciale « sapeurs-pompiers »

| Indicateur financier         | Comptes 2023 | Ø 5 ans  | Commentaire/interprétation   |
|------------------------------|--------------|----------|--|
|                              | Valeur       | Valeur   |  |
| Degré d'autofinancement      | 100.00 %     | 40.29 %  | Le degré d'autofinancement indique dans quelle mesure les investissements peuvent être financés par des ressources propres. S'il est de plus de 100 %, il permet le financement d'investissements ou conduit à un désendettement, tandis que s'il est de moins de 100 %, il entraîne un nouvel endettement ou emprunt. Cet indicateur peut considérablement varier d'une année à l'autre. Il ne peut donc être apprécié que sur plusieurs années |
| Taux de couverture des coûts | 100.93 %     | 104.81 % | Le taux de couverture des coûts indique le rapport entre les revenus et les charges, dès lors que les émoluments doivent couvrir les frais dans les domaines concernés. Si le taux de couverture des coûts excède 100 %, l'accomplissement de la tâche en question a généré un gain, et s'il est inférieur à 100 %, il a entraîné une perte.   |

## 8 PROPOSITION DE L'EXÉCUTIF

### APPROBATION:

Le Conseil municipal arrête les comptes annuels au sens de l'article 71 OCo (RSB 170.111) pour l'exercice 2023

|   |   |               |             |
|---|---|---------------|-------------|
| <b>COMPTE DE RÉSULTATS</b>                        | Charges du compte global                | 11'419'731.93 | CHF         |
|   | Revenus du compte global                | 11'592'761.95 | CHF         |
|   | <b>Excédent de revenus</b>              | 173'030.02    | CHF         |
| dont  |   |               |             |
|   | Charges du compte général               | 9'994'281.17  | CHF         |
|   | Revenus du compte général               | 10'087'347.95 | CHF         |
|   | <b>Excédent de revenus</b>              | 93'066.78     | CHF         |
|   | Charges Alimentation en eau             | 344'992.45    | CHF         |
|   | Revenus Alimentation en eau             | 380'732.25    | CHF         |
|   | <b>Excédent de revenus</b>              | 35'739.80     | CHF         |
|   | Charges Traitement eaux usées           | 489'953.77    | CHF         |
|   | Revenus Traitement eaux usées           | 505'407.15    | CHF         |
|   | <b>Excédent de revenus</b>              | 15'453.38     | CHF         |
|   | Charges Gestion des déchets             | 239'073.82    | CHF         |
|   | Revenus Gestion des déchets             | 264'572.10    | CHF         |
|   | <b>Excédent de revenus</b>              | 25'498.28     | CHF         |
|   | Charges Sapeurs-pompiers                | 351'430.72    | CHF         |
|   | Revenus Sapeurs-pompiers                | 354'702.50    | CHF         |
|   | <b>Excédent de charges / de revenus</b> | 3'271.78      | CHF         |
| <b>COMPTE DES INVESTISSEMENTS</b>                 | Dépenses                                | 2'785.50      | CHF         |
|   | Recettes                                | 1'231'259.35  | CHF         |
|   | <b>Investissements nets</b>             | 1'228'473.85  | CHF         |
| CRÉDITS SUPPLÉMENTAIRES selon le tableau distinct |   | CHF           | 366'0787.55 |

## **PROPOSITION:**

Il est proposé à l'assemblée communale d'approuver les comptes de 2023.

Sonceboz-Sombeval, le 15 avril 2024

Au nom du Conseil municipal  
de Sonceboz-Sombeval  
Le Président :                      La Secrétaire :

C.-A. Wüthrich

C. Bögli

L'administrateur des finances :

V. Viret

## 9 RAPPORT SUCCINCT DE VERIFICATION



### RAPPORT SUCCINCT

de l'organe de vérification des comptes  
relatif à la vérification des comptes annuels de l'exercice 2023  
établi à l'intention de l'assemblée communale de

**la commune municipale de Sonceboz-Sombeval**

---

En notre qualité d'organe de vérification des comptes, nous avons examiné les comptes annuels de la commune municipale de Sonceboz-Sombeval, comprenant le rapport, le bilan, le compte de résultats, le compte des investissements, le tableau des flux de trésorerie et l'annexe, de l'exercice arrêté au 31 décembre 2023.

#### *Responsabilité du conseil communal*

La responsabilité de l'établissement des comptes annuels, conformément aux dispositions légales du canton et de la commune, incombe au conseil communal. Cette responsabilité comprend la conception, la mise en place et le maintien d'un système de contrôle interne relatif à l'établissement et à la présentation des comptes annuels devant garantir que ceux-ci ne contiennent pas d'anomalies significatives résultant de fraudes ou d'erreurs. Le conseil communal est par ailleurs responsable du choix et l'application de méthodes comptables appropriées, ainsi que de l'adéquation des estimations comptables.

#### *Responsabilité de l'organe de vérification des comptes*

Notre responsabilité consiste, sur la base de notre vérification, à exprimer une opinion sur les comptes annuels. Nous avons effectué notre vérification conformément aux dispositions légales et au Guide destiné aux organes de vérification des comptes (Guides OVC, édition 2016). Nous avons planifié et réalisé la vérification de façon à obtenir une assurance raisonnable que les comptes annuels ne contiennent pas d'anomalies significatives.

La révision inclut des opérations de vérification destinées à recueillir des éléments probants au sujet des valeurs et des informations figurant dans les comptes annuels. Le choix des opérations de vérification relève du pouvoir d'appréciation du réviseur, et en particulier de son évaluation du risque que les comptes annuels contiennent des anomalies significatives résultant de fraudes ou d'erreurs. Lors de l'évaluation de ces risques, le vérificateur prend en compte le système de contrôle interne, dans la mesure où il influence l'établissement des comptes annuels, pour définir les procédures de vérification adaptées aux circonstances, et non pas dans le but d'exprimer une opinion sur l'efficacité de celui-ci. La révision comprend, en outre, une évaluation de l'adéquation des méthodes comptables appliquées et du caractère plausible des estimations comptables effectuées ainsi qu'une appréciation de la présentation des comptes annuels dans leur ensemble. Nous estimons que les éléments probants recueillis constituent une base suffisante et adéquate pour former notre opinion.

*Opinion sur les comptes annuels*


Selon notre appréciation, les comptes annuels de l'exercice arrêté au 31 décembre 2023 sont conformes aux dispositions légales du canton et de la commune.

**Rapport sur la base d'autres dispositions légales**

Nous attestons que nous remplissons les exigences d'indépendance au sens de l'article 123 OCo ainsi que les conditions particulières énoncées à l'article 124 OCo et qu'il n'existe aucun fait incompatible avec notre indépendance.

Nous vous proposons d'approuver les comptes annuels arrêtés au 31 décembre 2023 qui vous sont soumis, avec un actif et un passif de CHF 20'694'576.25 et un excédent de revenus du compte global de CHF 173'030.02.

Bienne, le 8 mai 2024



Fiduciaire Figema SA  
T. Mathez  
Réviseur responsable  
Agent fiduciaire breveté  
Expert-réviseur agréé

## R A P P O R T

de l'autorité de surveillance en matière de protection des données  
relatif à l'exercice 2023  
de la collectivité de droit communal :

**Commune de Sonceboz-Sombeval**

---

En notre qualité d'autorité de surveillance en matière de protection des données au sens de l'article 33 de la loi sur la protection des données et en vertu des tâches qui nous incombent au sens de l'article 34, nous sommes en mesure d'attester, sur la base des vérifications effectuées par sondages durant la période sous revue, soit depuis notre dernier contrôle jusqu'à ce jour, l'observation des prescriptions légales en matière de protection des données.

Bienne, le 8 mai 2024



Fiduciaire Figema SA  
T. Mathez  
Réviseur responsable  
Agent fiduciaire breveté  
Expert-réviseur agréé

## 10 APPROBATION DES COMPTES ANNUELS

L'assemblée municipale a approuvé les comptes de 2023 en date du xx juin 2023 conformément à la proposition du Conseil municipal du 2 avril 2024.

Sonceboz-Sombeval, le xx juin 2024

Au nom de l'assemblée municipale  
de Sonceboz-Sombeval

Le Président :            La Secrétaire :

P. Tissot

C. Bögli

# 11 Annexe

## 11.1 Règles

### 11.1.1 Règles applicables à la présentation des comptes:

Les comptes annuels de la commune de Sonceboz-Sombeval ont été clos conformément aux bases légales cantonales en vigueur:

Loi sur les communes (LCo; RSB 170.11)

Ordonnance sur les communes (OCo; RSB 170.111)

Ordonnance de Direction sur la gestion financière des communes (ODGFCo; RSB 170.511)

En vertu de l'article 70, alinéa 1 LCo, les comptes se fondent sur le modèle comptable harmonisé 2 pour les cantons et les communes (MCH2) selon le manuel de la Conférence des directeurs cantonaux des finances. Dans certains domaines, les prescriptions cantonales s'écartent des recommandations concernant le MCH2. L'Office des affaires communales et de l'organisation du territoire a publié une liste des exceptions sur son site Internet, à l'adresse [www.be.ch/communes](http://www.be.ch/communes) > Finances communales > MCH2 > Outils de travail.

### 11.1.2 Evaluation du patrimoine financier:

Les actifs du patrimoine financier sont portés au bilan lorsqu'ils présentent une utilité économique future et que leur valeur peut être déterminée de manière fiable. Le patrimoine financier est inscrit pour la première fois au bilan à sa valeur d'acquisition ou de production. Les biens acquis à titre gratuit sont inscrits à leur valeur vénale au moment de leur entrée dans le patrimoine financier. Les évaluations ultérieures du patrimoine financier ont lieu à la valeur vénale de ce dernier à la date du bilan. Une réévaluation intervient tous les cinq ans ou en cas de modification de la valeur officielle pour les biens-fonds, droits de superficie exceptés, et annuellement pour toutes les autres valeurs patrimoniales. Les valeurs inscrites au bilan doivent être immédiatement rectifiées en cas de dépréciation effective durable ou de perte.

### 11.1.3 Evaluation du patrimoine administratif:

Les actifs du patrimoine administratif sont portés au bilan lorsqu'ils présentent une utilité publique pour plusieurs années à venir et que leur valeur peut être déterminée de manière fiable. Ils sont inscrits au bilan à leur valeur d'acquisition ou de production en application du principe de la méthode nette et amortis de manière linéaire en fonction de leur durée d'utilisation. Les biens acquis à titre gratuit sont inscrits à leur valeur vénale au moment de leur entrée dans le patrimoine administratif. Les valeurs inscrites au bilan doivent être immédiatement rectifiées en cas de dépréciation effective durable ou de perte. Les catégories d'immobilisations et les durées d'utilisation sont définies à l'annexe 2 OCo.



11.1.4 Limites d'inscription à l'actif:

|  |               |
|--|---------------|
| Compte général                                   | CHF 25'000.00 |
| Financements spécial «alimentation en eau»       | CHF 25'000.00 |
| Financements spécial «traitement des eaux usées» | CHF 25'000.00 |

11.1.5 Patrimoine administratif existant:

Le patrimoine administratif existant au moment du passage au MCH2, soit au 31 décembre 2013, est amorti de manière linéaire pendant 12 ans, exception faite des postes énumérés au chiffre 4.1.3 des dispositions transitoires de l'ordonnance sur les communes.

**11.2 Bases des comptes annuels**

Les comptes de 2023 se basent sur le budget 2023 et les comptes de l'exercice précédent, soit ceux de 2022.

Approbation:

|  | <b>Budget</b> | <b>Comptes annuels</b> |
|--|---------------|------------------------|
| Conseil municipal  | 27.10.2022    | 10.03.2023             |
| Rapport succinct de l'organe de vérification des comptes |               | 12.05.2023             |
| Assemblée communale                                      | 05.12.2023    | 21.06.2023             |

## 11.3 Etat des capitaux propres

en milliers de francs

| Capitaux propres au 1 <sup>er</sup> janvier 2023 |  | Changements intervenus pendant l'exercice |         |   |         |            | Capitaux propres 31 décembre 2023                                 |  |               |  |   |
|--|--|---|---------|---|---------|------------|---|--|---------------|--|---|
|  |  | Motifs de l'augmentation (+)              |         | Motifs de la diminution (-)   |         |            |   |  |               |  |   |
|  | CHF  |   | CHF     |   | CHF     |            | CHF   |  |               |  |   |
| <b>29</b>  | <b>Capitaux propres</b>                                | <b>18'310</b>                             |         | <b>1'022</b>  |         | <b>-43</b> | <b>29</b>   | <b>Capitaux propres</b>                                | <b>19'289</b> |  |   |
| 290  | Financements spéciaux, engagements (+) et avances (-)  | 2'208                                     |         | 79  |         | 0          | 290   | Financements spéciaux, engagements (+) et avances (-)  | 2'287         |  |   |
| 29001  | FS «alimentation en eau»                               | 626                                       | 9010.10 | 36  | 9011.10 | 0          | 29001   | FS «alimentation en eau»                               | 662           |  |   |
| 29002  | FS «traitement des eaux usées»                         | 842                                       | 9010.20 | 15  | 9011.20 | 0          | 29002   | FS «traitement des eaux usées»                         | 857           |  |   |
| 29003  | FS «gestion des déchets»                               | 321                                       | 9010.30 | 25  | 9011.30 | 0          | 29003   | FS «gestion des déchets»                               | 346           |  |   |
| 29004  | FS «électricité»                                       | 0   | 9010.40 | 0   | 9011.40 | 0          | 29004   | FS «électricité»                                       | 0             |  |   |
| 29005  | FS «service du feu»                                    | 419                                       | 9010.00 | 3   | 9011.00 | 0          | 29005   | FS «service du feu» normal                             | 422           |  |   |
| 2900x  | Autres FS  | 0   | 9010.xx | 0   | 9011.xx | 0          | 2900x   | Autres FS  | 0             |  |   |
| 2900x  | FS «transfert de PA» (art. 85a OCo)                    | 0   | 3898.xx | 0   | 4898.xx | 0          | 2900x   | FS «transfert de PA» (art. 85a OCo)                    | 0             |  |   |
| 292  | Réserves provenant de l'enveloppe budgétaire           | 0   | 3892    | Attributions aux réserves provenant de l'enveloppe budgétaire, capitaux propres | 0       | 4892       | Prélèvements sur les réserves provenant de l'enveloppe budgétaire | 0  | 292           | Réserves provenant de l'enveloppe budgétaire | 0 |
| 293  | Préfinancements  | 10'417                                    |         | 229   |         | -43        | 293   | Préfinancements  | 10'603        |  |   |
| 29300  | Compte général   | 8'731                                     | 3893    | 4   | 4893    | -22        | 29300   | Compte général   | 8'713         |  |   |
| 29301  | Alimentation en eau, maintien de la valeur             | 561                                       | 3510.xx | 88  | 4510.xx | -9         | 29301   | Alimentation en eau, maintien de la valeur             | 640           |  |   |
| 29302  | Traitement des eaux usées, maintien de la valeur       | 1'125                                     | 3510.xx | 137   | 4510.xx | -13        | 29302   | Traitement des eaux usées, maintien de la valeur       | 1'249         |  |   |
| 294  | Réserves   | 22  |         | 621   |         | 0          | 294   | Réserves   | 643           |  |   |
| 29400  | Amortissements supplémentaires                         | 22  | 3894.xx | 621   | 4894.xx | 0          | 29400   | Amortissements supplémentaires                         | 643           |  |   |
| 296  | Réserve liée à la réévaluation du patrimoine financier | 0   |         | 0   |         | 0          | 296   | Réserve liée à la réévaluation du patrimoine financier | 0             |  |   |
| 29600  | Réserve liée à la réévaluation du patrimoine financier | 0   | 3896.xx | 0   | 4896.xx | 0          | 29600   | Réserve liée à la réévaluation du patrimoine financier | 0             |  |   |
| 29601  | Réserve de fluctuation                                 | 0   | 3896.xx | 0   | 4896.xx | 0          | 29601   | Réserve de fluctuation                                 | 0             |  |   |
| 298  | Autres capitaux propres                                | 0   | 3898    | Attributions aux autres capitaux propres  | 0       | 4898       | Prélèvements sur les autres capitaux propres                      | 0  | 298           | Autres capitaux propres                      | 0 |
| 299  | Excédent/découvert du bilan                            | 5'663                                     | 2990    | Résultat annuel Excédents (+) Déficit (-)                                       | 93      |            | 299   | Excédent/découvert du bilan                            | 5'756         |  |   |

## 11.4 Tableau des provisions

### 205 Provisions à court terme

| Compte   | Désignation                                      | Valeur comptable au 31.12.2022 | Modification |             |             | Valeur comptable au 31.12.2023 | Commentaire                                    |
|----------|--|--------------------------------|--------------|-------------|-------------|--------------------------------|--|
|          |  |                                | Constitution | Utilisation | Dissolution |                                |  |
| 20500.00 | Provisions heures supplémentaires du personnel   | 20'425.00                      | 21'135.00    |             | -20'425.00  | 21'135.00                      | Solde des heures du personnel au 31.12.2023    |
| 20580.02 | Provisions travaux chemin du Brahon/Bourgeoisie  | 10'000.00                      |              |             |             | 10'000.00                      | Pour travaux de bourgeoisie à venir (inchangé) |
| 20580.03 | Provisions travaux cabane du foot                | 0.00                           | 27'000.00    |             |             | 27'000.00                      | Provisions pour rénovation cabane foot         |
| 20590.00 | Provisions à court terme répartition fiscales PM | 12'710.00                      | 5'130.00     |             | -7'285.00   | 10'555.00                      | Provisions pour partages fiscaux à venir       |
| 20590.01 | Provisions à court terme répartition fiscales PP | 31'570.00                      | 21'663.40    |             | -29'515.00  | 23'718.40                      | Provisions pour partages fiscaux à venir       |

### 208 Provisions à long terme

| Compte   | Désignation                                  | Valeur comptable au 31.12.2022 | Modification |             |             | Valeur comptable au 31.12.2023 | Commentaire                          |
|----------|--|--------------------------------|--------------|-------------|-------------|--------------------------------|--------------------------------------|
|          |  |                                | Constitution | Utilisation | Dissolution |                                |                                      |
| 20810.00 | Provisions compte épargne temps du personnel | 53'981.55                      | 17'260.00    |             | -4'470.00   | 66'771.55                      | Solde vacances sur le CET 31.12.2023 |

|   |                   |                  |             |                   |                   |
|---|-------------------|------------------|-------------|-------------------|-------------------|
| <b>Total des provisions à court terme</b> | 74'705.00         | 74'928.40        | 0.00        | -57'225.00        | 92'408.40         |
| <b>Total des provisions à long terme</b>  | 53'981.55         | 17'260.00        | 0.00        | -4'470.00         | 66'771.55         |
| <b>Total des provisions</b>               | <b>128'686.55</b> | <b>92'188.40</b> | <b>0.00</b> | <b>-61'695.00</b> | <b>159'179.95</b> |

## 11.5 Tableau des participations

| Participations (en vue de l'accomplissement de tâches publiques)  |   |                          |                   |   |  |                            |                      |   |  |  |  |
|---|---|--------------------------|-------------------|---|--|----------------------------|----------------------|---|--|--|--|
| Nom, siège  | Domaine d'activité  | Capital nominatif (100%) | Part de propriété | Part des voix<br>- E: exécutif<br>- L: législatif | Autres détenteurs de parts importants  | Valeur comptable au 31.12. | Valeur d'acquisition | Autres participations importantes de l'organisation | Norme de présentation des comptes  | Flux financiers pendant l'exercice       | Risques spécifiques  |
| <b>Organisations de droit public en vue de la coopération intercommunale (syndicats de communes, établissements, etc.)*</b> |   |                          |                   |   |  |                            |                      |   |  |  |  |
| Syndicat d'épuration du Bas-Vallon  | Exploitation d'une step   | 0                        | 20.00%            | E : 20 %<br>L : 23 %                              | Communes de Cormoret, Courtelary, Cortébert et Corgémont   | 0                          | 0                    | Aucune  | MCH2;<br>Quote part aux investissements : répartis au pro-rata du nombre d'habitants au 31.12 de l'année précédant l'acceptation du crédit<br>Quote part aux frais de fonctionnement : 2/3 selon le nombre d'habitants, 1/3 selon le débit de temps sec de chaque commune  | Contributions d'exploitation au syndicat | Les communes qui quittent le syndicat répondent, selon la clé de répartition, des dettes au moment de leur sortie et pendant 5 ans après leur sortie |
| Syndicat d'aménagement des eaux de la Suze  | Aménagement et entretien de la Suze   | 0                        | 8.33%             | E : 7.7 %<br>L : 7.4 %                            | Communes de Sonvilier, Saint-Imier, Villaret, Comoret, Courtelary, Cortébert, Corgémont, Péry-La Heutte, Vauffelin et Bienne | 0                          | 0                    | Aucune  | MCH2;<br>Quote part : 1/2 à raison de la longueur de la zone de contact valorisée avec le facteur d'aménagement en fonction des frais supputés - 1/2 à raison de la surface du bassin versant  | Contributions d'exploitation au syndicat | Les communes qui quittent le syndicat répondent, selon la clé de répartition, des dettes au moment de leur sortie et pendant 5 ans après leur sortie |
| Syndicat de communes de l'école des Prés-de-Cortébert   | Gestion en commun de l'école des Prés-de-Cortébert, cycles primaire et secondaire I                           | 0                        | 12.50%            | L : 8 %   | Communes de Cormoret, Courtelary, Cortébert, Corgémont, Orvin, Plateau de Diesse et Nods                                     | 0                          | 0                    | Aucune  | MCH2;<br>La participation aux traitements des enseignants et refacturée aux communes de domicile proportionnellement au nombre d'enfants fréquentant l'école (domicile de police). Les autres charges sont réparties à raison de 50 % selon le nombre d'exploitations, d'habitats ou de métairie dans le périmètre du syndicat et 50 % selon le nombre d'élèves durant la période estivale | Contributions d'exploitation au syndicat | Les communes qui quittent le syndicat répondent, selon la clé de répartition, des dettes au moment de leur sortie et pendant 2 ans après leur sortie |
| Communauté scolaire de Jean-Gui   | Entretien un jardin d'enfants et une école primaire publique de langue française pour les enfants de Jean-Gui | 0                        | 33.00%            | L : 33 %  | Communes de Travannes et Tramelan  | 0                          | 0                    | Aucune  | MCH2;<br>Les charges immobilières sont payées à parts égales entre les communes membres. Les autres frais sont répartis proportionnellement au nombre d'élèves   | Contributions d'exploitation au syndicat | Les communes qui quittent le syndicat n'ont aucun droit sur la fortune de ce dernier, ni aucun droit au remboursement de contributions versées.      |
| Syndicat de communes de l'école secondaire du Bas-Vallon  | Administrer les classes de l'enseignement du degré secondaire I des communes mbmres                           | 0                        | 25.00%            | E : 22 %<br>L : 25 %                              | Communes de Cortébert, Corgémont et Péry-La Heutte   | 0                          | 0                    | Aucune  | MCH2;<br>Quote part : 1/2 selon le nombre d'élèves - 1/2 selon le nombre d'habitants   | Contributions d'exploitation au syndicat | Les communes qui quittent le syndicat n'ont aucun droit sur la fortune de ce dernier, ni aucun droit au remboursement de contributions versées.      |

|   |  |            |        |  |       |        |        |   |  |   |
|---|--|------------|--------|--|-------|--------|--------|---|--|---|
| Syndicat de communes du centre régional de compétences et protection civile du Jura bernois                             | Exploitation le centre régional de compétence et protection civile du Jura bernois, gestion de la protection civile à la place des communes ainsi que la gestion d'un organe de conduite en cas de catastrophe | 0          | 2.20%  | L : 46 communes  | 0     | 0      | Aucune | MCH2;<br>Répartition selon le nombre d'habitants  | Contributions d'exploitation au syndicat                       | Les communes qui quittent le syndicat n'ont aucun droit sur la fortune de ce dernier, ni aucun droit au remboursement de contributions versées. |
| Syndicat de communes pour l'encouragement des activités culturelles dans la région Biel-Bienne - Seeland - Jura bernois | Organisation régionale représentant les communes au sens de la loi du 12.6.2012 sur l'encouragement des activités culturelles  | 0          |        | Communes des districts de Biel-Bienne - Seeland - Jura bernois   | 0     | 0      | Aucune | MCH2 :<br>a) répartition selon le nombre d'habitants<br>b) Subventions aux institutions culturelles selon contrats de prestations | Contributions d'exploitation au syndicat                       | Les communes qui quittent le syndicat n'ont aucun droit sur la fortune de ce dernier, ni aucun droit au remboursement de contributions versées. |
| Syndicat d'alimentation en eau des communes municipales de Sonceboz, Tavannes et Reconville                             | Gestion de l'approvisionnement en eau potable  | 0          | 33.00% | E : 23 %<br>L : 25 %<br>Communes de Tavannes et Reconville   | 0     | 0      | Aucune | MCH2;<br>Selon le prix de production et du prix de consommation   | Contributions d'exploitation au syndicat                       | Les communes qui quittent le syndicat n'ont aucun droit sur la fortune de ce dernier, ni aucun droit au remboursement de contributions versées. |
| <b>Personnes morales de droit privé</b>   |  |            |        |  |       |        |        |   |  |   |
| Service d'action sociale Courtelary   | Assurer et organiser la prévoyance sociale dans le district de Courtelary. Assumer les mandats tutélaires et les mesures protectrices sur les enfants. Avance des pensions alimentaires                        | 0          | 7.70%  | L : 7.7 %<br>Communes de La Ferrière, Renan, Sonvilier, Villeret, Cormoret, Courtelary, Cortébert, Corgémont, Péry-La Heutte, Romont, Sauge et Orvin | 0     | 0      | Aucune | CO;<br>contributions selon le nombre d'habitants  | Contributions des communes et remboursement du canton          | Le passif de l'association n'est couvert que par ses actifs.  |
| Ecole de musique du Jura bernois  | Enseignement de la musique aux élèves  | 0          |        | Communes, personnes physiques et morales   | 0     | 0      | Aucune | CO;<br>Quote part calculée selon le nombre d'élèves et la matière enseignée   | Contributions du canton, des communes et des parents           | Le passif de l'association n'est couvert que par ses actifs.  |
| Parc régional Chasseral   | Protéger et mettre en valeur la qualité de la nature et du paysage, renforcer les activités économiques respectueuses des principes du développement durable sur la chaîne de Chasseral                        | 0          | 0.00%  | Communes, personnes physiques et morales   | 0     | 0      | Aucune | CO;<br>Contribution unique de CHF 4.00/habitant   | Contributions de la Confédération, des cantons et des communes | Le passif de l'association n'est couvert que par ses actifs.  |
| Vadec SA  | Exploitation d'une usine d'incinération  | 18'000'000 | 0.57%  | Communes du canton de NE, JU et BE   | 0     | 0      | Aucune | CO;<br>contribution selon le nombre de déchets incinérés  | Contributions des communes                                     |   |
| Clientis Caisse d'Epargne CEC   | Exploitation d'une banque régionale  | 50'000     | 3.00%  | 31 municipalité et bourgeoisies du district de Courtelary  | 1'500 | 1'500  |        | CO  | Voir comptes de la banque                                      |   |
| Erguël Sport SA   | Exploitation de la patinoire de St-Imier   | 2'100'000  | 4.61%  | Commune La Ferrière à Sonceboz-Sombeval  | 0     | 97'000 |        | CO  | Voir les comptes de la société                                 |   |

|  |  |   |  |  |   |        |        |  |    |   |
|--|--|---|--|--|---|--------|--------|--|----|---|
| Associations Jura bernois.Bienne   | Réunir et impliquer les communes du Jura bernois qui le souhaitent dans le développement de l'énergie éolienne | 0 |  |  | Communes du Jura bernois, Bienne et Evilard | 0      | 0      |  | CO | Voir les comptes de la société                        |
| Ecoosol  | Coopérative pour le développement d'installations solaires   |   |  |  | Divers privés et publics                    | 15'000 | 15'000 |  | CO | Voir les comptes de la société                        |
| <b>Rapports contractuels conclus en vue de l'accomplissement de tâches communales*</b> |  |   |  |  |   |        |        |  |    |   |
| Service d'action sociale Courtelary  | Aide au recouvrement des contributions d'entretien   |   |  |  |   |        |        |  |    | Participation comprise dans les contributions au SASC |
| EGS Sécurité SA  | Rondes de sécurité au village  |   |  |  |   |        |        |  |    |   |

## 11.6 Tableau des garanties

| Nom, siège, forme juridique  | Propriétaires, copropriétaires importants | Indications sur les prestations assurées: nature, montant, caducité, intérêts, etc. | Flux financiers pendant l'exercice | Précisions complémentaires                                  |
|--|---|---|------------------------------------|---|
| <b>Entreprises de droit privé (selon CO/CCS)</b>                   |   |   |                                    |   |
| Association Sonceboz-Sombeval d'Embellissement et d'Animation      | Membres de l'association                  | Garantie de déficit de CHF 10'000.00  |                                    | Selon décision de l'assemblée municipale du 5 décembre 2022 |
| <b>Entreprises de droit public (selon la loi sur les communes)</b> |   |   |                                    |   |
|  | <b>Aucune</b>                             |   |                                    |   |
| <b>Contrats de droit public</b>                                    |   |   |                                    |   |
|  | <b>Aucun</b>                              |   |                                    |   |
| <b>Autres engagements (sites contaminés, leasing, etc.)</b>        |   |   |                                    |   |
|  | <b>Aucun</b>                              |   |                                    |   |

## 11.7 Tableau des immobilisations

Finance  
Commune politique

Tableau des immobilisations  
PATRIMOINE FINANCIER

2023

|                         |   |                   | 108 Immobilisations corporelles PF |                                  |                    |   |   |
|-------------------------|---|-------------------|------------------------------------|----------------------------------|--------------------|---|---|
|                         |   |                   | 1080                               | 1084                             | 1086               | 1087  | 1089  |
|                         |   |                   | Terrains non bâtis                 | Bâtiments PF<br>(désaffectation) | Biens mobiliers PF | Immobilisations en<br>cours de construction<br>PF | Autres<br>immobilisations<br>corporelles PF |
| Coûts d'acquisition     | Valeur de l'immobilisation              | 1.1.2023          |                                    |                                  |                    |   |   |
|                         | Augmentations                           | 2023              |                                    |                                  |                    |   |   |
|                         | Diminutions / corrections               | 2023              |                                    |                                  |                    |   |   |
|                         | Transferts / reclassements (réorg.)     | 2023              |                                    |                                  |                    |   |   |
|                         | Valeur de l'immobilisation              | 31.12.2023        |                                    |                                  |                    |   |   |
| Rectifications cumulées | Etat au                                 | 1.1.2023          |                                    |                                  |                    |   |   |
|                         | Dépréciations durables                  | 2023              |                                    |                                  |                    |   |   |
|                         | Revalorisations                         | 2023              |                                    |                                  |                    |   |   |
|                         | Transferts / reclassements (réorg.)     | 2023              |                                    |                                  |                    |   |   |
|                         | Etat au                                 | 31.12.2023        |                                    |                                  |                    |   |   |
| Valeur comptable        | <b>Valeur comptable nette</b>           | <b>31.12.2023</b> |                                    |                                  |                    |   |   |
|                         | dont celle des installations en leasing | 31.12.2023        |                                    |                                  |                    |   |   |
|                         | Valeurs d'assurance                     | 31.12.2023        |                                    |                                  |                    |   |   |

## 1.7 Tableau des immobilisations

Finance  
Commune politique

Tableau des immobilisations

2023

|                         |   |                   | 140 Immobilisations corporelles |                                |                      |                         |                     |                 |                   |                                 |   |
|-------------------------|---|-------------------|---------------------------------|--------------------------------|----------------------|-------------------------|---------------------|-----------------|-------------------|---------------------------------|---|
|                         |   |                   | 1400                            | 1401                           | 1402                 | 1403                    | 1404                | 1405            | 1406              | 1407                            | 1409                                    |
|                         |   |                   | Terrains non bâtis              | Routes, voies de communication | Aménagement des eaux | Ouvrages de génie civil | Terrains bâtis      | Forêts, alpages | Biens mobiliers   | Immob. en cours de construction | Autres immob. corporelles* (sans 14099) |
| Coûts d'acquisition     | Valeur de l'immobilisation              | 1.1.2023          |                                 | 2'432'875.57                   | 330'979.15           | 1'493'051.95            | 1'419'812.95        |                 | 1'394'516.00      | 643'242.80                      | 48'952.20                               |
|                         | Augmentations                           | 2023              |                                 | 171'132.75                     |                      | 128'147.05              |                     |                 | 10'000.00         | 860'644.45                      |   |
|                         | Diminutions / corrections               | 2023              |                                 |                                |                      | -2'785.50               |                     |                 |                   |                                 |   |
|                         | Transferts / reclassements (réorg.)     | 2023              |                                 |                                |                      | 129'830.65              |                     |                 |                   | -129'830.65                     |   |
|                         | Valeur de l'immobilisation              | 31.12.2023        |                                 | 2'604'008.32                   | 330'979.15           | 1'748'244.15            | 1'419'812.95        |                 | 1'404'516.00      | 1'374'056.60                    | 48'952.20                               |
| Rectifications cumulées | Etat au                                 | 1.1.2023          |                                 | -431'203.23                    | -51'370.70           | -93'336.05              | -293'440.70         |                 | -472'434.35       |                                 | -6'833.10                               |
|                         | Dépréciations durables                  | 2023              |                                 | -74'082.72                     | -6'619.55            | -21'853.15              | -51'799.95          |                 | -93'462.25        |                                 | -4'895.20                               |
|                         | Revalorisations                         | 2023              |                                 |                                |                      |                         |                     |                 | -0.10             |                                 |   |
|                         | Transferts / reclassements (réorg.)     | 2023              |                                 |                                |                      |                         |                     |                 |                   |                                 |   |
|                         | Etat au                                 | 31.12.2023        |                                 | -505'285.95                    | -57'990.25           | -115'189.20             | -345'240.65         |                 | -565'896.70       |                                 | -11'728.30                              |
| Valeur comptable        | <b>Valeur comptable nette</b>           | <b>31.12.2023</b> |                                 | <b>2'098'722.37</b>            | <b>272'988.90</b>    | <b>1'633'054.95</b>     | <b>1'074'572.30</b> |                 | <b>838'619.30</b> | <b>1'374'056.60</b>             | <b>37'223.90</b>                        |
|                         | dont celle des installations en leasing | 31.12.2023        |                                 |                                |                      |                         |                     |                 |                   |                                 |   |
|                         | Valeurs d'assurance                     | 31.12.2023        |                                 |                                |                      |                         |                     |                 |                   |                                 |   |

A l'exclusion du PA existant lors de l'introduction du MCH2

|       | 01.01.2023 | Rectifications | 31.12.2023 |           |
|-------|------------|----------------|------------|-----------|
|       | 4099.99    | 687326.90      | -228742.80 | 458584.10 |
|       | 4099.93    | 17724.05       | -5898.55   | 11825.50  |
|       | 4099.98    | 20003.10       | -6744.20   | 13258.90  |
| Total | 725054.05  | -241385.55     | 483668.50  |           |



## 1.7 Tableau des immobilisations

Finance  
Commune politique

Tableau des immobilisations

2023

|                         |   |                   | 142 Immobilisations incorporelles |  |  | 44 Prêts           | 45 Participations           | 46 Subventions d'investissement |
|-------------------------|---|-------------------|-----------------------------------|--|--|--------------------|-----------------------------|---------------------------------|
|                         |   |                   | 1420<br>Logiciels                 | 1427<br>Immob. incorporelles<br>en cours | 1421 et 1429<br>Autres immob.<br>incorporelles | 1441-1447<br>Prêts | 1452-1456<br>Participations | 1460-1469<br>Investissements    |
| Coûts d'acquisition     | Valeur de l'immobilisation              | 1.1.2023          |                                   | 160'011.75                               | 152'425.90                                     |                    | 107'445.00                  |                                 |
|                         | Augmentations                           | 2023              | 28'052.55                         | 44'977.30                                |  |                    |                             |                                 |
|                         | Diminutions / corrections               | 2023              |                                   | -11'694.75                               |  |                    |                             |                                 |
|                         | Transferts / reclassements (réorg.)     | 2023              |                                   |  |  |                    |                             |                                 |
|                         | Valeur de l'immobilisation              | 31.12.2023        | 28'052.55                         | 193'294.30                               | 152'425.90                                     |                    | 107'445.00                  |                                 |
| Rectifications cumulées | Etat au                                 | 1.1.2023          |                                   |  | -86'885.20                                     |                    | -105'945.00                 |                                 |
|                         | Dépréciations durables                  | 2023              | -5'610.50                         |  | -16'385.20                                     |                    |                             |                                 |
|                         | Revalorisations                         | 2023              |                                   |  |  |                    |                             |                                 |
|                         | Transferts / reclassements (réorg.)     | 2023              |                                   |  |  |                    |                             |                                 |
|                         | Etat au                                 | 31.12.2023        | -5'610.50                         |  | -103'270.40                                    |                    | -105'945.00                 |                                 |
| Valeur comptable        | <b>Valeur comptable nette</b>           | <b>31.12.2023</b> | <b>22'442.05</b>                  |  | <b>49'155.50</b>                               |                    | <b>1'500.00</b>             |                                 |
|                         | dont celle des installations en leasing | 31.12.2023        |                                   |  |  |                    |                             |                                 |
|                         | Valeurs d'assurance                     | 31.12.2023        |                                   |  |  |                    |                             |                                 |

## 11.8 Contrôle des crédits

### 11.8.1 Crédits d'engagement en vue d'investissements

Crédits d'engagement du compte des investissements octroyés par le **législatif**

| Décision d'octroi du crédit                  |                          |  | Contrôle des crédits en CHF                        |  |  |  |                                 |                           |                                 |              |                             |
|--|--------------------------|--|--|--|--|--|---------------------------------|---------------------------|---------------------------------|--------------|-----------------------------|
| N° de compte                                 | Date                     | Montant (brut) du crédit               | Désignation de l'objet                             | Dépenses cumulées au 01.01.2023                      | Dépenses d'investissement                        | Dépenses cumulées au 31.12.2023                      | Recettes cumulées au 01.01.2023 | Recettes d'investissement | Recettes cumulées au 31.12.2023 | Solde        | Date du décompte            |
| 2170.5040.07                                 | 30.06.2019<br>29.01.2023 | 6'630'000.00<br>900'000.00             | Maison de l'enfance                                | 520'013.05   | 794'291.90                                       | 1'314'304.95   | 0.00                            |                           | 0.00                            | 6'215'695.05 |                             |
| 6150.5010.16<br>7101.5031.08<br>7201.5032.16 | 09.12.2019               | 900'000.00                             | Réfection rue "Pourpoint"                          | 604'119.75<br>254'770.05<br>140'716.80<br>208'632.90 | 7'563.40<br>5'055.90<br><br>2'507.50             | 611'683.15<br>259'825.95<br>140'716.80<br>211'140.40 | 0.00<br>0.00<br>0.00<br>0.00    |                           | 0.00<br>0.00<br>0.00<br>0.00    | 288'316.85   |                             |
| 6150.5060.02                                 | 24.01.2021               | 220'000.00                             | Acquisition véhicule pour service de voirie        | 207'922.30   | 10'000.00  | 217'922.30   | 0.00                            |                           | 0.00                            | 2'077.70     | 30.11.2023                  |
| 7101.5031.12                                 | 24.01.2021               | 120'000.00                             | Remplacement partiel conduite eau Rue Beuchmaitin  | 0.00   |  | 0.00   | 0.00                            |                           | 0.00                            | 120'000.00   | Crédit annulé le 04.12.2023 |
| compta école                                 | 06.12.2021<br>05.12.2022 | 990'000.00<br>410'000.00               | Agrandissement de l'école secondaire du Bas-Vallon | 678'181.70   | 724'941.30                                       | 1'403'123.00   | 0.00                            |                           | 0.00                            | -3'123.00    |                             |
| 7101.5031.14<br>7201.5032.20<br>6150.5010.28 | 06.12.2021               | 200'000.00                             | Viabilisation partielle secteur Rond Clos          | 88'424.45<br>20'510.45<br>67'914.00<br>0.00          | 52'542.00<br>25'625.10<br>15'781.10<br>11'135.80 | 140'966.45<br>46'135.55<br>83'695.10<br>11'135.80    | 0.00<br>0.00<br>0.00<br>0.00    |                           | 0.00<br>0.00<br>0.00<br>0.00    | 59'033.55    |                             |
| 1500.5060.07                                 | 05.12.2022               | 115'000.00                             | Remplacement véhicule léger du corps SP La Suze    | 0.00   |  | 0.00   |                                 |                           | 0.00                            | 115'000.00   |                             |
| 6150.5010.21                                 | 05.12.2022               | 250'000.00                             | Réfection pont "Rue des Prés"                      | 0.00   | 14'930.25  | 14'930.25  |                                 |                           | 0.00                            | 235'069.75   |                             |
| 7410.5290.00                                 | 22.08.2022<br>19.06.2023 | 95'800.00<br>50'000.00                 | Plan aménagement ruisseau des Malés                | 65'411.90  | 34'977.30  | 100'389.20   | 0.00                            |                           | 0.00                            | 45'410.80    |                             |
| 6150.5010.23<br>7101.5031.15<br>7201.5032.21 | 19.06.2023               | 135'000.00                             | Réfection partielle Rue de la Combe                | 0.00   | 125'210.70<br>45'775.05<br>79'435.65             | 125'210.70   | 0.00                            | 2'785.50<br>2'785.50      | 2'785.50<br>2'785.50<br>0.00    | 9'789.30     |                             |
| 1500.5060.07                                 | 04.12.2023               | 117'500.00                             | Achat camion-nacelle pour le corps de SP La Suze   | 0.00   |  | 0.00   |                                 |                           | 0.00                            | 117'500.00   |                             |
| 6150.5010.18<br>7101.5031.12                 | 04.12.2023               | 370'000.00<br>240'000.00<br>130'000.00 | Rénovation Rue Beuchmaitin                         | 0.00   |  | 0.00   | 0.00                            |                           | 0.00                            | 370'000.00   |                             |

Total législatif

1'764'456.85

2'785.50

7'032'069.90

Crédits d'engagement du compte des investissements octroyés par l'exécutif

| Décision d'octroi du crédit |                          |                          | Contrôle des crédits en CHF                         |                                 |                           |                                 |                                 |                           |                                 |           |                  |
|-----------------------------|--------------------------|--------------------------|---|---------------------------------|---------------------------|---------------------------------|---------------------------------|---------------------------|---------------------------------|-----------|------------------|
| N° de compte                | Date                     | Montant (brut) du crédit | Désignation de l'objet                              | Dépenses cumulées au 01.01.2023 | Dépenses d'investissement | Dépenses cumulées au 31.12.2023 | Recettes cumulées au 01.01.2023 | Recettes d'investissement | Recettes cumulées au 31.12.2023 | Solde     | Date du décompte |
| 6150.5010.08                | 20.04.2015<br>28.01.2020 | 38'700.00<br>10'850.00   | Etude réaménagement Gare Est - Rue Centrale         | 34'805.30                       |                           | 34'805.30                       | 0.00                            |                           | 0.00                            | 14'744.70 |                  |
| 7900.5290.00                | 28.08.2017               | 60'000.00                | Révision du plan d'aménagement local                | 58'773.45                       |                           | 58'773.45                       | 0.00                            |                           | 0.00                            | 1'226.55  |                  |
| 6150.5010.11                | 22.10.2018               | 30'000.00                | Aménagement sentier sur les berges de la Suze       | 0.00                            | 10'016.10                 | 10'016.10                       | 0.00                            |                           | 0.00                            | 19'983.90 |                  |
| 7101.5291.00                | 20.05.2019               | 25'000.00                | PGA simplifié                                       | 9'240.65                        |                           | 9'240.65                        | 0.00                            |                           | 0.00                            | 15'759.35 |                  |
| 6150.5290.00                | 16.12.2019               | 28'900.00                | Etude viabilisation secteur Coop                    | 11'694.75                       | -11'694.75                | 0.00                            | 0.00                            |                           | 0.00                            | 28'900.00 |                  |
| 6150.5290.02                | 19.10.2020               | 24'000.00                | Concept de réaménagement Gare de Sonceboz-S.        | 14'891.00                       |                           | 14'891.00                       | 0.00                            |                           | 0.00                            | 9'109.00  |                  |
| 6150.5090.00                | 04.10.2021<br>13.06.2022 | 45'000.00<br>850.00      | Achat décorations Noël                              | 48'952.20                       |                           | 48'952.20                       | 0.00                            |                           | 0.00                            | -3'102.20 | 15.05.2023       |
| 7101.5031.13                | 04.04.2022               | 40'000.00                | Pose hydrante complexe Brahon                       | 38'917.25                       |                           | 38'917.25                       | 0.00                            |                           | 0.00                            | 1'082.75  | 15.05.2023       |
| 7100.5060.00                | 04.04.2022               | 45'000.00                | Réfection fontaine Sombeval                         | 33'872.50                       |                           | 33'872.50                       | 0.00                            |                           | 0.00                            | 11'127.50 | 15.05.2023       |
| 6150.5040.04                | 16.05.2022               | 50'000.00                | Remplacement des chénaux et faitière compl. Brahon  | 46'174.00                       |                           | 46'174.00                       | 0.00                            |                           | 0.00                            | 3'826.00  | 15.05.2023       |
| 6150.5010.27                | 16.05.2022               | 50'000.00                | Réfection passage Rue du Collège et Crétat Sonceboz | 34'778.00                       |                           | 34'778.00                       | 0.00                            |                           | 0.00                            | 15'222.00 | 15.05.2023       |
| 0220.5060.00                | 30.05.2022               | 50'000.00                | Remplacement véhicule communal                      | 46'711.10                       |                           | 46'711.10                       | 0.00                            |                           | 0.00                            | 3'288.90  | 15.05.2023       |
| 0220.5200.00                | 20.02.2023               | 25'500.00                | Remplacement système informatique administration    | 0.00                            | 28'052.55                 | 28'052.55                       | 0.00                            |                           | 0.00                            | -2'552.55 |                  |
| 6150.5010.22                | 01.05.2023               | 60'000.00                | Réfection pavés et enrobé                           | 0.00                            | 59'536.60                 | 59'536.60                       | 0.00                            |                           | 0.00                            | 463.40    |                  |
| 7201.5032.22                | 01.05.2023               | 48'000.00                | Remplacement collecteur eaux usées Pourpoint        | 0.00                            | 46'203.90                 | 46'203.90                       | 0.00                            |                           | 0.00                            | 1'796.10  |                  |
| 6150.5010.24                | 30.05.2023               | 56'000.00                | Remplacement têtes de candélabres                   | 0.00                            | 49'629.40                 | 49'629.40                       | 0.00                            |                           | 0.00                            | 6'370.60  |                  |
| 3420.5290.00                | 07.08.2023               | 30'000.00                | Etude remplacement cabane foot                      | 0.00                            | 10'000.00                 | 10'000.00                       |                                 |                           |                                 | 20'000.00 |                  |

Total exécutif

191'743.80

0.00

147'246.00

TOTAL

1'956'200.65

2'785.50

7'195'097.00

## 11.8.2 Crédits supplémentaires

### Crédits budgétaires soumis à l'approbation de l'organe législatif

|              |             |         |              |             | Crédit suppl.                      |          |
|--------------|-------------|---------|--------------|-------------|------------------------------------|----------|
|              |             | en CHF  |              |             |                                    |          |
| N° de compte | Désignation | Comptes | Budget       | Dépassement | Arrêté de l'assemblée communale du | Remarque |
|              |             |         | <b>TOTAL</b> | <b>0.00</b> |                                    |          |

### Crédits budgétaires soumis à l'approbation de l'organe exécutif (uniquement les montant de + de CHF 5'000.00 sont mentionnés)

|              |                                    |           |              |                  | Crédit suppl.                  |  |
|--------------|------------------------------------|-----------|--------------|------------------|--------------------------------|--|
|              |                                    | en CHF    |              |                  |                                |  |
| N° de compte | Désignation                        | Comptes   | Budget       | Dépassement      | Arrêté du Conseil municipal du | Remarque   |
| 0220.3158.00 | Maintenance logiciels              | 36'696.40 | 30'000.00    | 6'696.40         | 20.02.2023                     | Maintenance nouveau système informatique         |
| 3420.3101.00 | Achat vaisselle réutilisable       | 7'237.45  | 0.00         | 7'237.45         | 06 + 20.03.2023                | Achat vaisselle réutilisable pour manifestation  |
| 6150.3140.00 | Entretien surfaces vertes          | 24'126.60 | 10'000.00    | 14'126.60        | 14.04.2023                     | Abattage tilleuls                                |
| 6150.3144.00 | Entretien bâtiment travaux publics | 20'132.30 | 5'000.00     | 8'500.00         | 26.06.2023                     | Remplacement porte (solde voir "dépenses liées") |
| 7100.3143.00 | Entretien des fontaines            | 15'222.10 | 5'000.00     | 10'222.10        | 07.08.2023                     | Pose conduite eau fontaine "La Couronne"         |
|              |                                    |           | <b>TOTAL</b> | <b>46'782.55</b> |                                |  |

**Dépenses liées** (uniquement les montant de + de CHF 5'000.00 sont mentionnés)

| N° de compte | Désignation                             | en CHF     |              |                   | Crédit suppl.      | Remarque   |
|--------------|---|------------|--------------|-------------------|--------------------|--|
|              |   | Comptes    | Budget       | Dépassement       | Date de la dépense |  |
| 0120.3000.00 | Traitements, indemnités et jetons prés. | 60'445.85  | 50'000.00    | 10'445.85         | divers             | Indemnités + jetons présences du Conseil municipal selon travail effectué  |
| 0220.3010.01 | Attribution compte épargne temps        | 8'280.00   | 0.00         | 8'280.00          | 31.12.2023         | Vacances non prises à fin 2023 (administration)                            |
| 1500.3409.00 | Intérêts passifs                        | 8'370.45   | 2'820.00     | 5'550.45          | 31.12.2023         | Augmentation taux intérêt (1.5 %)  |
| 2120.3611.00 | Part traitements - école primaire       | 789'399.88 | 754'590.00   | 34'809.88         | divers             | Facturé par le canton en fonction des UTP                                  |
| 2120.3611.01 | Part traitements - école Jean Gui       | 125'727.00 | 119'900.00   | 5'827.00          | divers             | Facturé par le canton en fonction des UTP                                  |
| 2120.3612.00 | Dédommagements autres communes          | 26'320.00  | 15'000.00    | 11'320.00         | divers             | Facturation écolages enfants scolarisés dans autre commune/école           |
| 2120.3632.01 | Subventions école Prés-de-Cortébert     | 17'262.10  | 10'340.00    | 6'922.10          | divers             | Facturation selon nb d'élèves scolarisés à l'école des Prés-de-Cortébert   |
| 2180.3010.02 | Provision heures supplémentaire         | 6'685.00   | 0.00         | 6'685.00          | 31.12.2023         | Solde heures personnel EJC à fin 2023                                      |
| 2180.3920.00 | Impuration internes - locaux JEC        | 28'668.80  | 19'200.00    | 9'468.80          | 31.12.2023         | Salle de l'école enfantine utilisée par l'EJC dès le 1.8.2023              |
| 5310.3910.00 | Imput. internes - charges personnel     | 18'815.00  | 12'315.00    | 6'500.00          | 31.12.2023         | Selon travail effectivement réalisé par l'administration pour l'agence AVS |
| 6150.3144.00 | Entretien bâtiment travaux publics      | 20'132.50  | 5'000.00     | 6'632.50          | 29.12.2023         | Réparation suite intempéries (couvert par AIB)                             |
| 7101.3510.50 | Attribution taxes raccordement FSMV     | 31'146.00  | 10'000.00    | 21'146.00         | 31.12.2023         | Attribution des taxes de raccordement encaissées                           |
| 7201.3409.00 | Intérêts passifs                        | 13'692.95  | 5'435.00     | 8'257.95          | 31.12.2023         | Augmentation taux intérêt (1.5 %)  |
| 7201.3510.50 | Attribution taxes raccordement FSMV     | 57'330.00  | 15'000.00    | 42'330.00         | 31.12.2023         | Attribution des taxes de raccordement encaissées                           |
| 9100.3180.00 | Rectification créances fiscale en péril | 28'434.95  | 0.00         | 28'434.95         | 31.12.2023         | Adaptation de la provision pour impôts impayés à fin 2023                  |
| 9100.3181.00 | Pertes s/créances, impôts périodiques   | 57'792.82  | 50'000.00    | 7'792.82          | 31.12.2023         | Pertes sur impôts, selon éliminations transmises par l'intendance impôts   |
| 9100.4000.50 | Répartitions fiscales - revenus PP      | 84'797.05  | 75'000.00    | 9'797.05          | 31.12.2023         | Selon taxations fiscales   |
| 9100.4001.50 | Répartitions fiscales - fortunes PP     | 19'368.30  | 10'000.00    | 9'368.30          | 31.12.2023         | Selon taxations fiscales   |
| 9300.3622.70 | Réduction des disparités                | 504'731.00 | 472'000.00   | 32'731.00         | 30.09.2023         | Péréquation financière à payer selon décision du canton                    |
| 9610.3409.00 | Intérêts passifs divers                 | 75'360.35  | 27'655.00    | 47'705.35         | 31.12.2023         | Selon soldes financements spéciaux + augmentation taux intérêts (1.5 %)    |
|              |   |            | <b>TOTAL</b> | <b>320'005.00</b> |                    |  |

**366'787.55**

## 11.9 Autres indications importantes

### Valeur de remplacement, coûts du maintien de la valeur et attribution au financement spécial pour les installations d'alimentation en eau <sup>1</sup>

Exercice comptable: 2023

Service des eaux: Commune municipale de Sonceboz-Sombeval

Personne à contacter: Viret V.

Téléphone: 032 488 33 05

Source des données  Estimé  
 PGA  
 Comptabilité des immobilisations

|  | ①                                      | ②   | ③  | ④                             | ⑤                                   | ⑥   |
|--|--|---|--|-------------------------------|-------------------------------------|---|
|  | Valeur de remplacement brute en francs | Contributions de tiers <sup>2</sup> en francs | Valeur de remplacement nette en francs (① - ②) | Durée d'utilisation en années | Taux de renouvellement en % (100/④) | Coûts du maintien de la valeur en francs/an (③*⑤) |
| <b>Ouvrages</b>  |  |   |  |                               |                                     |   |
| 1. Captages d'eau  |  |   | -  | 50                            | 2.00%                               | -   |
| 2. Installations de conditionnement  |  |   | -  | 33                            | 3.00%                               | -   |
| 3. Stations de pompage, chambres réductrices et de mesure                                    |  |   | -  | 50                            | 2.00%                               | -   |
| 4. Conduites et hydrantes  | 8'808'000                              |   | 8'808'000                                      | 80                            | 1.25%                               | 110'100   |
| 5. Réservoirs  |  |   | -  | 66                            | 1.50%                               | -   |
| 6. Installations de mesure, de commande et de téléaction                                     |  |   | -  | 20                            | 5.00%                               | -   |
| 7. Participation à d'autres services des eaux, redevances uniques de concession <sup>3</sup> |  |   | -  |                               |                                     | -   |
| <b>Total 1 - 7</b>   | <b>8'808'000</b>                       | <b>-</b>                                      | <b>8'808'000</b>                               |                               |                                     | <b>110'100</b>                                    |

|   |         |                              |    |
|---|---------|------------------------------|----|
| ⑦ Etat du patrimoine administratif en francs                  | 665'857 | en pour cent de ③: (100*⑦/③) | 8% |
| ⑧ Etat du financement spécial maintien de la valeur en francs | 640'600 | en pour cent de ③: (100*⑧/③) | 7% |

Remarques: PGA en cours d'approbation auprès de l'OED

|  |        |
|--|--------|
| ⑨ Taux d'attribution retenu en pour cent <sup>5</sup>                  | 80%    |
| ⑩ Attribution au financement spécial en francs (⑥ x ⑨)                 | 88'080 |
| Taxes uniques de raccordement, imputées sur l'attribution <sup>6</sup> | 31'146 |
| Attribution financement spécial moins taxes de raccordement            | 56'934 |
| ⑪ Nombre d'habitants dans le secteur alimenté                          | 1'881  |
| ⑫ Attribution par habitant en francs (⑩ / ⑪)                           | 47     |

Date: Sonceboz-Sombeval, le 29 février 2024

Signature:

<sup>1</sup> Cette feuille fait partie intégrante des comptes.

<sup>2</sup> Déduire les subventions du fonds cantonal de l'alimentation en eau et de l'Assurance immobilière (se référer à l'OED).

<sup>3</sup> Sommes des rachats à d'autres services des eaux, redevances uniques de concession ou autres - les taux d'amortissement doivent être déterminés en fonction de la période. S'il existe des catégories avec des taux d'amortissement différents, compléter manuellement la rubrique 7 en ajoutant des lignes. Les sommes de rachats à d'autres services des eaux doivent être indiquées avec un taux d'amortissement de 3 %.

<sup>4</sup> Calcul du taux d'attribution selon le chapitre 6.1. de la brochure de l'OEHE: "Financement de l'alimentation en eau" (2004).

<sup>5</sup> L'attribution au financement spécial doit être d'au moins 60 % tant que le patrimoine administratif subsiste ou que l'état du financement spécial maintien de la valeur n'excède pas 25 %.

<sup>6</sup> Le produit de la taxe unique de raccordement peut être imputé sur l'attribution annuelle pour le financement spécial « maintien de la valeur ».



# Valeur économique de remplacement, coûts du maintien de la valeur et attribution au financement spécial pour les installations communales d'assainissement et, le cas échéant, pour la part communale à celles du syndicat <sup>1</sup>

Exercice comptable : \_\_\_\_\_ 2023

Commune : Commune municipale de Sonceboz-Sombeval

Personne à contacter : Viret V.

Tél. : 032 488 33 05

Courriel : [caisse@sonceboz.ch](mailto:caisse@sonceboz.ch)

Source de données Commune  OED  comptabilité des immobilisations

Année de mise à jour : 2022

Source de données Région  OED  comptabilité des immobilisations

|  | ①   | ②                             | ③                                   | ④   | ⑤                                 | ⑥   |
|--|---|-------------------------------|-------------------------------------|---|-----------------------------------|---|
|  | Valeur économique de remplacement en francs | Durée d'utilisation en années | Taux de renouvellement en % (100/②) | coûts du maintien de la valeur en francs/an (①*③) | Taux d'attribution <sup>2</sup> % | Attribution au financement spécial en francs/an (④*⑤) |
| <b>1. Ouvrages communaux</b>                                   |   |                               |                                     |   |                                   |   |
| 1.1 Canalisations  | 13'697'000                                  | 80                            | 1.25%                               | 171'213   | 80%                               | 136'970   |
| 1.2 Ouvrages spéciaux  |   | 50                            | 2.00%                               | -   |                                   | -   |
| 1.3 Stations d'épuration                                       |   | 33                            | 3.00%                               | -   |                                   | -   |
| <b>Total 1 (1.1 - 1.3) / Taux d'attribution moyen (col. ⑤)</b> | <b>13'697'000</b>                           |                               |                                     | <b>171'213</b>                                    | <b>80%</b>                        | <b>136'970</b>  |

## 2. Part communale aux ouvrages du syndicat <sup>3</sup>

|  |          |    |       |          |  |          |
|--|----------|----|-------|----------|--|----------|
| 2.1 Canalisations  |          | 80 | 1.25% | -        |  | -        |
| 2.2 Ouvrages spéciaux  |          | 50 | 2.00% | -        |  | -        |
| 2.3 Stations d'épuration                                       |          | 33 | 3.00% | -        |  | -        |
| <b>Total 2 (2.1 - 2.3) / Taux d'attribution moyen (col. ⑤)</b> | <b>-</b> |    |       | <b>-</b> |  | <b>-</b> |

|  |                   |  |  |                |            |                |
|--|-------------------|--|--|----------------|------------|----------------|
| <b>Total 1 + 2 / Taux d'attribution moyen (col. ⑤)</b>                 | <b>13'697'000</b> |  |  | <b>171'213</b> | <b>80%</b> | <b>136'970</b> |
| Taxes uniques de raccordement, imputées sur l'attribution <sup>4</sup> |                   |  |  |                |            | 57'330         |
| Attribution financement spécial moins taxes de raccordement            |                   |  |  |                |            | <b>79'640</b>  |

|  |              |                              |      |                                   |
|--|--------------|------------------------------|------|-----------------------------------|
| ⑦ Montant du patrimoine administratif                  | 938'814.65   | En pourcent de ① : (100*⑦/①) | 6.9% | Max. 200 francs / EH <sup>5</sup> |
| ⑧ Montant du financement spécial maintien de la valeur | 1'249'657.90 | En pourcent de ① : (100*⑧/①) | 9.1% | EH <sup>6</sup> 1'870             |
|  |              |                              |      | francs/EH 73                      |

Remarques :

Date : \_\_\_\_\_ 29.févr.24

Signature : \_\_\_\_\_

<sup>1</sup> Cette feuille fait partie intégrante des comptes. Veuillez envoyer une copie à l'OED :

[ae.awa@be.ch](mailto:ae.awa@be.ch)

<sup>2</sup> Le taux d'attribution au financement spécial maintien de la valeur (FSMV) doit être  $\geq 60\%$ , à moins que le montant du FSMV n'exède 25 % de la valeur économique de remplacement.

<sup>3</sup> Remplir la partie 2 seulement si le syndicat n'effectue pas lui-même les attributions au financement spécial maintien de la valeur. (Part selon la clé de répartition du syndicat).

<sup>4</sup> Le produit de la taxe unique de raccordement peut être imputé sur l'attribution annuelle pour le financement spécial « maintien de la valeur ».

<sup>5</sup> Selon article 32, 4e alinéa OPE, l'attribution annuelle au financement est limitée à 200 francs (commune + syndicat) par équivalent-habitant biochimique (EH).

<sup>6</sup> Equivalant-habitant (EH): Selon article 36g OPE.



## 12 DÉTAILS CONCERNANT LES COMPTES



| Cumuls  | 2022                     | 2023                     | Ecart               |               |
|---|--------------------------|--------------------------|---------------------|---------------|
|   | 0 - 13<br>Réalisé<br>EXT | 0 - 13<br>Réalisé<br>EXT | CHF                 | %             |
| <b>MCH2 Aperçu du bilan</b>   |                          |                          |                     |               |
| <b>1 Actif</b>  |                          |                          |                     |               |
| <b>10 Patrimoine financier</b>  |                          |                          |                     |               |
| <b>100 Disponibilités et placements à court terme</b>                           |                          |                          |                     |               |
| <b>1000 Liquidités</b>  |                          |                          |                     |               |
| 10000.00 Caisse   | 2'415.30                 | 2'975.15                 | -559.85             | -18.82        |
| <b>1000 Liquidités</b>  | <b>2'415.30</b>          | <b>2'975.15</b>          | <b>-559.85</b>      | <b>-18.82</b> |
| <b>1001 La Poste</b>  |                          |                          |                     |               |
| 10010.00 Postfinance CH7609000000250036648                                      | 449'965.85               | 387'910.95               | 62'054.90           | 16.00         |
| 10016.00 Postfinance CH9409000000175205674                                      | 11'262.68                | 9'651.98                 | 1'610.70            | 16.69         |
| <b>1001 La Poste</b>  | <b>461'228.53</b>        | <b>397'562.93</b>        | <b>63'665.60</b>    | <b>16.01</b>  |
| <b>1002 Banque</b>  |                          |                          |                     |               |
| 10020.00 Clientis CH7306240020100209500   | 2'972'459.59             | 4'156'261.16             | -1'183'801.57       | -28.48        |
| 10020.02 Clientis CH0606240575064755117 école                                   | 7'985.50                 | 7'946.65                 | 38.85               | 0.49          |
| 10020.04 Raiffeisen CH0880808008703513722                                       | 3'904'991.23             | 14'735.24                | 3'890'255.99        | 26'401.04     |
| 10020.05 BCBE CH7700790020589143387   | 249'942.05               |                          | 249'942.05          |               |
| 10025.00 Clientis CH6206240042005661110 sapeurs-pompiers                        | 1'083.40                 | 808.60                   | 274.80              | 33.98         |
| <b>1002 Banque</b>  | <b>7'136'461.77</b>      | <b>4'179'751.65</b>      | <b>2'956'710.12</b> | <b>70.74</b>  |
| <b>1004 Cartes de débit et de crédit</b>  |                          |                          |                     |               |
| <b>1004 Cartes de débit et de crédit</b>  |                          |                          |                     |               |
| <b>100 Disponibilités et placements à court terme</b>                           | <b>7'600'105.60</b>      | <b>4'580'289.73</b>      | <b>3'019'815.87</b> | <b>65.93</b>  |
| <b>101 Créances</b>   |                          |                          |                     |               |
| <b>1010 Créances résultant de livraisons et de prestations envers des tiers</b> |                          |                          |                     |               |
| 10100.00 Débiteurs  | 290'231.95               | 276'181.25               | 14'050.70           | 5.09          |
| 10100.99 Provision débiteurs douteux  | -5'943.80                | -7'083.10                | 1'139.30            | -16.08        |
| 10101.99 Provision débiteurs douteux - alimentation en eau                      | -403.05                  | -893.55                  | 490.50              | -54.89        |
| 10102.99 Provision débiteurs douteux - assainissement des eaux                  | -403.05                  | -893.55                  | 490.50              | -54.89        |
| 10103.99 Provision débiteurs douteux - déchets                                  | -4'185.35                | -4'594.30                | 408.95              | -8.90         |
| <b>1010 Créances résultant de livraisons et de prestations envers des tiers</b> | <b>279'296.70</b>        | <b>262'716.75</b>        | <b>16'579.95</b>    | <b>6.31</b>   |
| <b>1011 Comptes courants avec tiers</b>   |                          |                          |                     |               |
| 10110.00 Avance SASC  | 367'230.00               | 402'980.00               | -35'750.00          | -8.87         |
| 10110.02 Débiteur OPCJB   | 7'606.06                 | 8'246.57                 | -640.51             | -7.77         |
| 10110.03 Débiteur Ecole des Prés-de-Cortébert                                   | 1'957.90                 |                          | 1'957.90            |               |
| 10110.04 Débiteur Ecole de Jean-Gui   | 2'168.57                 | 2'044.17                 | 124.40              | 6.09          |
| <b>1011 Comptes courants avec tiers</b>   | <b>378'962.53</b>        | <b>413'270.74</b>        | <b>-34'308.21</b>   | <b>-8.30</b>  |
| <b>1012 Créances fiscales</b>   |                          |                          |                     |               |
| 10120.01 Impôts à encaisser - Nesko   | 2'066'421.30             | 2'092'119.61             | -25'698.31          | -1.23         |
| 10120.10 Compte de virement avec le canton                                      | 284.70                   | 85'688.55                | -85'403.85          | -99.67        |

| Cumuls  | 2022                     | 2023                     | Ecart                |               |
|---|--------------------------|--------------------------|----------------------|---------------|
|   | 0 - 13<br>Réalisé<br>EXT | 0 - 13<br>Réalisé<br>EXT | CHF                  | %             |
| 10120.99 Compte correctif d'avoirs fiscaux                              | -326'553.45              | -354'988.40              | 28'434.95            | -8.01         |
| 10125.99 Compte correctif d'avoirs fiscaux - taxes SP                   | -14'910.35               | -17'200.05               | 2'289.70             | -13.31        |
| <b>1012 Créances fiscales</b>   | <b>1'725'242.20</b>      | <b>1'805'619.71</b>      | <b>-80'377.51</b>    | <b>-4.45</b>  |
| <b>1014 Créances sur transferts</b>                                     |                          |                          |                      |               |
| 10140.00 Compensation des charges, aide sociale                         | 832'516.06               | 763'942.97               | 68'573.09            | 8.98          |
| <b>1014 Créances sur transferts</b>                                     | <b>832'516.06</b>        | <b>763'942.97</b>        | <b>68'573.09</b>     | <b>8.98</b>   |
| <b>1015 Comptes courants internes</b>                                   |                          |                          |                      |               |
| 10155.00 Avance sapeurs-pompiers  | 40.93                    | 47.30                    | -6.37                | -13.47        |
| <b>1015 Comptes courants internes</b>                                   | <b>40.93</b>             | <b>47.30</b>             | <b>-6.37</b>         | <b>-13.47</b> |
| <b>1019 Autres créances</b>   |                          |                          |                      |               |
| 10190.00 Impôt anticipé à récupérer                                     | 35.00                    | 5'484.33                 | -5'449.33            | -99.36        |
| 10190.01 Avance - chauffage à distance                                  | 1'540.10                 | 12'115.90                | -10'575.80           | -87.29        |
| 10191.00 Compte courant CAF   |                          |                          |                      |               |
| 10192.10 Impôt préalable eau potable: fonctionne.                       |                          |                          |                      |               |
| <b>1019 Autres créances</b>   | <b>1'575.10</b>          | <b>17'600.23</b>         | <b>-16'025.13</b>    | <b>-91.05</b> |
| <b>101 Créances</b>   | <b>3'217'633.52</b>      | <b>3'263'197.70</b>      | <b>-45'564.18</b>    | <b>-1.40</b>  |
| <b>102 Placements financiers à court terme</b>                          |                          |                          |                      |               |
| <b>1020 Prêts à court terme</b>   |                          |                          |                      |               |
| 10200.00 Prêts à courts termes  | 800'000.00               |                          | 800'000.00           |               |
| <b>1020 Prêts à court terme</b>   | <b>800'000.00</b>        |                          | <b>800'000.00</b>    |               |
| <b>1023 Dépôts à terme</b>  |                          |                          |                      |               |
| 10230.01 Raiffeisen 2046710417 17.07.2023.-17.01.2024 1.25 %            |                          | 4'000'000.00             | -4'000'000.00        |               |
| <b>1023 Dépôts à terme</b>  |                          | <b>4'000'000.00</b>      | <b>-4'000'000.00</b> |               |
| <b>102 Placements financiers à court terme</b>                          | <b>800'000.00</b>        | <b>4'000'000.00</b>      | <b>-3'200'000.00</b> | <b>-80.00</b> |
| <b>104 Actifs de régularisation</b>                                     |                          |                          |                      |               |
| <b>1041 Charges de biens, services et autres charges d'exploitation</b> |                          |                          |                      |               |
| 10410.00 AT - charges biens, services et marchandises                   | 2'312.15                 | 1'068.55                 | 1'243.60             | 116.38        |
| <b>1041 Charges de biens, services et autres charges d'exploitation</b> | <b>2'312.15</b>          | <b>1'068.55</b>          | <b>1'243.60</b>      | <b>116.38</b> |
| <b>1043 Transferts du compte de résultats</b>                           |                          |                          |                      |               |
| 10430.00 AT - transferts du compte de résultats                         | 196'089.95               | 149'201.90               | 46'888.05            | 31.43         |
| <b>1043 Transferts du compte de résultats</b>                           | <b>196'089.95</b>        | <b>149'201.90</b>        | <b>46'888.05</b>     | <b>31.43</b>  |
| <b>1044 Charges financières/revenus financiers</b>                      |                          |                          |                      |               |
| 10440.00 AT - intérêts et charges financières                           |                          | 22'638.90                | -22'638.90           |               |
| <b>1044 Charges financières/revenus financiers</b>                      |                          | <b>22'638.90</b>         | <b>-22'638.90</b>    |               |
| <b>1045 Autres revenus d'exploitation</b>                               |                          |                          |                      |               |
| 10450.00 AT - autres revenus d'exploitation                             |                          | 800.00                   | -800.00              |               |
| <b>1045 Autres revenus d'exploitation</b>                               |                          | <b>800.00</b>            | <b>-800.00</b>       |               |
| <b>1046 Actifs de régularisation, compte des investissements</b>        |                          |                          |                      |               |

| Cumuls  | 2022                     | 2023                     | Ecart              |               |
|---|--------------------------|--------------------------|--------------------|---------------|
|   | 0 - 13<br>Réalisé<br>EXT | 0 - 13<br>Réalisé<br>EXT | CHF                | %             |
| <b>1046 Actifs de régularisation, compte des investissements</b>    |                          |                          |                    |               |
| <b>104 Actifs de régularisation</b>                                 | <b>198'402.10</b>        | <b>173'709.35</b>        | <b>24'692.75</b>   | <b>14.21</b>  |
| <b>106 Stocks, fournitures et travaux en cours</b>                  |                          |                          |                    |               |
| <b>1060 Articles de commerce</b>                                    |                          |                          |                    |               |
| 10603.00 Stocks - Sacs poubelle                                     | 21'223.55                | 16'726.80                | 4'496.75           | 26.88         |
| <b>1060 Articles de commerce</b>                                    | <b>21'223.55</b>         | <b>16'726.80</b>         | <b>4'496.75</b>    | <b>26.88</b>  |
| <b>106 Stocks, fournitures et travaux en cours</b>                  | <b>21'223.55</b>         | <b>16'726.80</b>         | <b>4'496.75</b>    | <b>26.88</b>  |
| <b>107 Placements financiers</b>                                    |                          |                          |                    |               |
| <b>1070 Actions et parts sociales</b>                               |                          |                          |                    |               |
| 10700.00 Actions et parts sociales                                  | 16'001.00                | 16'001.00                |                    |               |
| 10700.99 Rectification - Actions et parts sociales                  | -1'001.00                | -1'001.00                |                    |               |
| <b>1070 Actions et parts sociales</b>                               | <b>15'000.00</b>         | <b>15'000.00</b>         |                    |               |
| <b>1071 Placements à intérêts</b>                                   |                          |                          |                    |               |
| 10710.00 Placements à intérêts                                      | 445'000.00               | 566'354.00               | -121'354.00        | -21.43        |
| <b>1071 Placements à intérêts</b>                                   | <b>445'000.00</b>        | <b>566'354.00</b>        | <b>-121'354.00</b> | <b>-21.43</b> |
| <b>107 Placements financiers</b>                                    | <b>460'000.00</b>        | <b>581'354.00</b>        | <b>-121'354.00</b> | <b>-20.87</b> |
| <b>108 Immobilisations corporelles PF</b>                           |                          |                          |                    |               |
| <b>1086 Biens mobiliers PF</b>                                      |                          |                          |                    |               |
| <b>1086 Biens mobiliers PF</b>                                      |                          |                          |                    |               |
| <b>108 Immobilisations corporelles PF</b>                           |                          |                          |                    |               |
| <b>10 Patrimoine financier</b>                                      | <b>12'297'364.77</b>     | <b>12'615'277.58</b>     | <b>-317'912.81</b> | <b>-2.52</b>  |
| <b>14 Patrimoine administratif</b>                                  |                          |                          |                    |               |
| <b>140 Immobilisations corporelles du PA</b>                        |                          |                          |                    |               |
| <b>1401 Routes / voies de communication</b>                         |                          |                          |                    |               |
| 14010.00 Routes/voies de communication - compte général             | 2'432'875.57             | 2'604'008.32             | -171'132.75        | -6.57         |
| 14010.99 Amortissement - Routes/voies de communication, général     | -431'203.23              | -505'285.95              | 74'082.72          | -14.66        |
| <b>1401 Routes / voies de communication</b>                         | <b>2'001'672.34</b>      | <b>2'098'722.37</b>      | <b>-97'050.03</b>  | <b>-4.62</b>  |
| <b>1402 Aménagement des eaux</b>                                    |                          |                          |                    |               |
| 14020.00 Aménagement des eaux - compte général                      | 330'979.15               | 330'979.15               |                    |               |
| 14020.99 Amortissement - Aménagement des eaux, compte général       | -51'370.70               | -57'990.25               | 6'619.55           | -11.41        |
| <b>1402 Aménagement des eaux</b>                                    | <b>279'608.45</b>        | <b>272'988.90</b>        | <b>6'619.55</b>    | <b>2.42</b>   |
| <b>1403 Autres ouvrages de génie civil</b>                          |                          |                          |                    |               |
| 14030.00 Autres ouvrages génie civil - compte général               | 40'132.15                | 40'132.15                |                    |               |
| 14030.99 Amortissement - Autres ouvrages de génie civil, général    | -2'006.60                | -2'508.25                | 501.65             | -20.00        |
| 14031.00 Autres ouvrages génie civil - alimentation en eau          | 578'358.75               | 701'144.45               | -122'785.70        | -17.51        |
| 14031.99 Amortissement - Autres ouvrages de génie civil, eau        | -35'763.65               | -44'528.05               | 8'764.40           | -19.68        |
| 14032.00 Autres ouvrages génie civil - traitement des eaux usées    | 874'561.05               | 1'006'967.55             | -132'406.50        | -13.15        |
| 14032.99 Amortissement - Autres ouvrages de génie civil, eaux usées | -55'565.80               | -68'152.90               | 12'587.10          | -18.47        |

| Cumuls  | 2022                     | 2023                     | Ecart              |               |
|---|--------------------------|--------------------------|--------------------|---------------|
|   | 0 - 13<br>Réalisé<br>EXT | 0 - 13<br>Réalisé<br>EXT | CHF                | %             |
| <b>1403 Autres ouvrages de génie civil</b>                            | <b>1'399'715.90</b>      | <b>1'633'054.95</b>      | <b>-233'339.05</b> | <b>-14.29</b> |
| <b>1404 Terrains bâtis</b>  |                          |                          |                    |               |
| 14040.00 Terrains bâtis - compte général                              | 1'401'753.80             | 1'401'753.80             |                    |               |
| 14040.99 Amortissement - Terrains bâtis, compte général               | -289'377.20              | -340'725.65              | 51'348.45          | -15.07        |
| 14043.00 Terrains bâtis - gestion des déchets                         | 18'059.15                | 18'059.15                |                    |               |
| 14043.99 Amortissement - Terrains bâtis, gestion des déchets          | -4'063.50                | -4'515.00                | 451.50             | -10.00        |
| <b>1404 Terrains bâtis</b>  | <b>1'126'372.25</b>      | <b>1'074'572.30</b>      | <b>51'799.95</b>   | <b>4.82</b>   |
| <b>1406 Biens mobiliers PA</b>  |                          |                          |                    |               |
| 14060.00 Biens mobiliers du PA - compte général                       | 620'038.95               | 630'038.95               | -10'000.00         | -1.59         |
| 14060.99 Amortissement - Biens mobiliers PA, compte général           | -260'220.05              | -312'827.90              | 52'607.85          | -16.82        |
| 14063.00 Biens mobiliers du PA - gestion des déchets                  | 8'761.10                 | 8'761.10                 |                    |               |
| 14063.99 Amortissement - Biens mobiliers PA, gestion des déchets      | -7'884.90                | -8'761.00                | 876.10             | -10.00        |
| 14065.00 Biens mobiliers du PA - sapeurs-pompiers                     | 765'715.95               | 765'715.95               |                    |               |
| 14065.99 Amortissement - Biens mobiliers PA, sapeurs-pompiers         | -204'329.40              | -244'307.80              | 39'978.40          | -16.36        |
| <b>1406 Biens mobiliers PA</b>  | <b>922'081.65</b>        | <b>838'619.30</b>        | <b>83'462.35</b>   | <b>9.95</b>   |
| <b>1407 Immobilisations en cours de construction PA</b>               |                          |                          |                    |               |
| 14070.00 Immobilisations en cours de construction PA - compte général | 554'818.35               | 1'374'056.60             | -819'238.25        | -59.62        |
| 14071.00 Immobilisations en cours de constr. PA - alimentation en eau | 20'510.45                |                          | 20'510.45          |               |
| 14072.00 Immobilisations en cours de constr. PA - eaux usées          | 67'914.00                |                          | 67'914.00          |               |
| <b>1407 Immobilisations en cours de construction PA</b>               | <b>643'242.80</b>        | <b>1'374'056.60</b>      | <b>-730'813.80</b> | <b>-53.19</b> |
| <b>1409 Autres immobilisations corporelles</b>                        |                          |                          |                    |               |
| 14090.00 Autres immobilisations corporelles - compte général          | 48'952.20                | 48'952.20                |                    |               |
| 14090.99 Amortissement - Autres immob. corporelles, compte général    | -6'833.10                | -11'728.30               | 4'895.20           | -41.74        |
| 14099.00 Ancien PA divers   | 2'746'012.10             | 2'746'012.10             |                    |               |
| 14099.01 Ancien PA sapeurs-pompiers                                   | 80'672.20                | 80'672.20                |                    |               |
| 14099.30 Ancien PA élimination des déchets                            | 70'811.00                | 70'811.00                |                    |               |
| 14099.93 Amortissement - PA existant gestion des déchets              | -53'086.95               | -58'985.50               | 5'898.55           | -10.00        |
| 14099.98 Amortissement - PA existant sapeurs-pompiers                 | -60'669.10               | -67'413.30               | 6'744.20           | -10.00        |
| 14099.99 Amortissement - PA existant du compte général                | -2'058'685.20            | -2'287'428.00            | 228'742.80         | -10.00        |
| <b>1409 Autres immobilisations corporelles</b>                        | <b>767'173.15</b>        | <b>520'892.40</b>        | <b>246'280.75</b>  | <b>47.28</b>  |
| <b>140 Immobilisations corporelles du PA</b>                          | <b>7'139'866.54</b>      | <b>7'812'906.82</b>      | <b>-673'040.28</b> | <b>-8.61</b>  |
| <b>142 Immobilisations incorporelles</b>                              |                          |                          |                    |               |
| <b>1420 Logiciels</b>   |                          |                          |                    |               |
| 14200.00 Logiciels - compte général                                   | 63'923.25                | 28'052.55                | 35'870.70          | 127.87        |
| 14200.99 Amortissements - Logiciels, compte général                   | -63'923.25               | -5'610.50                | -58'312.75         | 1'039.35      |
| <b>1420 Logiciels</b>   |                          | <b>22'442.05</b>         | <b>-22'442.05</b>  |               |
| <b>1427 Immobilisations incorporelles en cours</b>                    |                          |                          |                    |               |
| 14270.00 Immobilisations incorporelles - en cours                     | 150'771.10               | 184'053.65               | -33'282.55         | -18.08        |
| 14271.00 Immobilisations incorporelles - en cours - eau               | 9'240.65                 | 9'240.65                 |                    |               |

| Cumuls  | 2022                     | 2023                     | Ecart                |               |
|---|--------------------------|--------------------------|----------------------|---------------|
|   | 0 - 13<br>Réalisé<br>EXT | 0 - 13<br>Réalisé<br>EXT | CHF                  | %             |
| <b>1427 Immobilisations incorporelles en cours</b>                                  | <b>160'011.75</b>        | <b>193'294.30</b>        | <b>-33'282.55</b>    | <b>-17.22</b> |
| <b>1429 Autres immobilisations incorporelles</b>                                    |                          |                          |                      |               |
| 14290.00 Autres immobilisations incorporelles                                       | 152'425.90               | 152'425.90               |                      |               |
| 14290.99 Amortissements - Autres immobilisations incorporelles                      | -86'885.20               | -103'270.40              | 16'385.20            | -15.87        |
| <b>1429 Autres immobilisations incorporelles</b>                                    | <b>65'540.70</b>         | <b>49'155.50</b>         | <b>16'385.20</b>     | <b>33.33</b>  |
| <b>142 Immobilisations incorporelles</b>  | <b>225'552.45</b>        | <b>264'891.85</b>        | <b>-39'339.40</b>    | <b>-14.85</b> |
| <b>145 Participations, capital social</b>   |                          |                          |                      |               |
| <b>1455 Participation aux entreprises privées</b>                                   |                          |                          |                      |               |
| 14550.00 Participations à des entreprises privées                                   | 107'445.00               | 107'445.00               |                      |               |
| 14550.99 Amort. - particip. à des entreprises privées                               | -105'945.00              | -105'945.00              |                      |               |
| <b>1455 Participation aux entreprises privées</b>                                   | <b>1'500.00</b>          | <b>1'500.00</b>          |                      |               |
| <b>145 Participations, capital social</b>   | <b>1'500.00</b>          | <b>1'500.00</b>          |                      |               |
| <b>14 Patrimoine administratif</b>  | <b>7'366'918.99</b>      | <b>8'079'298.67</b>      | <b>-712'379.68</b>   | <b>-8.82</b>  |
| <b>1 Actif</b>  | <b>19'664'283.76</b>     | <b>20'694'576.25</b>     | <b>-1'030'292.49</b> | <b>-4.98</b>  |
| <b>2 Passif</b>   |                          |                          |                      |               |
| <b>20 Capitaux de tiers</b>   |                          |                          |                      |               |
| <b>200 Engagements courants</b>   |                          |                          |                      |               |
| <b>2000 Engagements courants provenant de livraisons et de prestations de tiers</b> |                          |                          |                      |               |
| 20000.00 Créanciers   | -190'975.26              | -192'369.91              | 1'394.65             | -0.72         |
| 20001.02 C/C caisse de pension  |                          |                          |                      |               |
| <b>2000 Engagements courants provenant de livraisons et de prestations de tiers</b> | <b>-190'975.26</b>       | <b>-192'369.91</b>       | <b>1'394.65</b>      | <b>-0.72</b>  |
| <b>2001 Comptes courants avec tiers</b>   |                          |                          |                      |               |
| 20011.01 Créancier Ecole des Prés-de-Cortébert                                      |                          | -6'926.00                | 6'926.00             |               |
| 20011.20 Créancier SEBV   | -1'013'495.75            | -1'013'495.75            |                      |               |
| 20012.00 Compte d'attente   |                          |                          |                      |               |
| 20012.01 Bons cadeaux aînés   |                          | -1'020.00                | 1'020.00             |               |
| <b>2001 Comptes courants avec tiers</b>   | <b>-1'013'495.75</b>     | <b>-1'021'441.75</b>     | <b>7'946.00</b>      | <b>-0.78</b>  |
| <b>2002 Impôts</b>  |                          |                          |                      |               |
| 20022.10 TVA due eau potable : 2.50 %   |                          |                          |                      |               |
| 20022.20 TVA due eaux usées   |                          |                          |                      |               |
| 20022.30 TVA due déchets  |                          |                          |                      |               |
| <b>2002 Impôts</b>  | <b>0.00</b>              | <b>0.00</b>              | <b>0.00</b>          |               |
| <b>2003 Acomptes reçus de tiers</b>   |                          |                          |                      |               |
| 20030.02 Compe d'attente BVR  |                          |                          |                      |               |
| <b>2003 Acomptes reçus de tiers</b>   | <b>0.00</b>              |                          | <b>0.00</b>          |               |
| <b>2006 Dépôts et cautions</b>  |                          |                          |                      |               |
| 20060.00 Cautions clés halle  | -1'500.00                | -1'400.00                | -100.00              | 7.14          |

| Cumuls   | 2022                     | 2023                     | Ecart             |                |
|--|--------------------------|--------------------------|-------------------|----------------|
|  | 0 - 13<br>Réalisé<br>EXT | 0 - 13<br>Réalisé<br>EXT | CHF               | %              |
| 20060.01 Cautions vaisselle réutilisable   |                          | -187.00                  | 187.00            |                |
| <b>2006 Dépôts et cautions</b>   | <b>-1'500.00</b>         | <b>-1'587.00</b>         | <b>87.00</b>      | <b>-5.48</b>   |
| <b>200 Engagements courants</b>  | <b>-1'205'971.01</b>     | <b>-1'215'398.66</b>     | <b>9'427.65</b>   | <b>-0.78</b>   |
| <b>201 Engagements financiers à court terme</b>  |                          |                          |                   |                |
| 2014 Part à court terme d'engagements à long terme   |                          |                          |                   |                |
| 2014 Part à court terme d'engagements à long terme   |                          |                          |                   |                |
| <b>201 Engagements financiers à court terme</b>  |                          |                          |                   |                |
| <b>204 Passifs de régularisation</b>   |                          |                          |                   |                |
| <b>2041 Charges de biens, services et autres charges d'exploitation</b>                    |                          |                          |                   |                |
| 20410.00 PT - charges biens, services et marchandises                                      | -10'611.25               | -15'344.40               | 4'733.15          | -30.85         |
| <b>2041 Charges de biens, services et autres charges d'exploitation</b>                    | <b>-10'611.25</b>        | <b>-15'344.40</b>        | <b>4'733.15</b>   | <b>-30.85</b>  |
| <b>2043 Transferts du compte de résultats</b>  |                          |                          |                   |                |
| 20430.00 PT - transfert du compte de résultat  | 3'327.00                 | -2'396.55                | 5'723.55          | -238.82        |
| <b>2043 Transferts du compte de résultats</b>  | <b>3'327.00</b>          | <b>-2'396.55</b>         | <b>5'723.55</b>   | <b>-238.82</b> |
| <b>2046 Passifs de régularisation, compte des investissements</b>                          |                          |                          |                   |                |
| <b>2046 Passifs de régularisation, compte des investissements</b>                          |                          |                          |                   |                |
| <b>204 Passifs de régularisation</b>   | <b>-7'284.25</b>         | <b>-17'740.95</b>        | <b>10'456.70</b>  | <b>-58.94</b>  |
| <b>205 Provisions à court terme</b>  |                          |                          |                   |                |
| <b>2050 Provisions à court terme provenant de prestations supplémentaires du personnel</b> |                          |                          |                   |                |
| 20500.00 Provisions pour heures supplémentaires du personnel                               | -20'425.00               | -21'135.00               | 710.00            | -3.36          |
| <b>2050 Provisions à court terme provenant de prestations supplémentaires du personnel</b> | <b>-20'425.00</b>        | <b>-21'135.00</b>        | <b>710.00</b>     | <b>-3.36</b>   |
| <b>2058 Provisions à court terme du compte des investissements</b>                         |                          |                          |                   |                |
| 20580.02 Provisions - travaux chemin du Brahon / Bourgeoisie                               | -10'000.00               | -10'000.00               |                   |                |
| 20580.03 Provisions - travaux cabane du foot   |                          | -27'000.00               | 27'000.00         |                |
| <b>2058 Provisions à court terme du compte des investissements</b>                         | <b>-10'000.00</b>        | <b>-37'000.00</b>        | <b>27'000.00</b>  | <b>-72.97</b>  |
| <b>2059 Autres provisions à court terme</b>  |                          |                          |                   |                |
| 20590.00 Provisions à court terme pour répartition fiscales PM                             | -12'710.00               | -10'555.00               | -2'155.00         | 20.42          |
| 20590.01 Provisions à court terme pour répartition fiscales PP                             | -31'570.00               | -23'718.40               | -7'851.60         | 33.10          |
| <b>2059 Autres provisions à court terme</b>  | <b>-44'280.00</b>        | <b>-34'273.40</b>        | <b>-10'006.60</b> | <b>29.20</b>   |
| <b>205 Provisions à court terme</b>  | <b>-74'705.00</b>        | <b>-92'408.40</b>        | <b>17'703.40</b>  | <b>-19.16</b>  |
| <b>206 Engagements financiers à long terme</b>   |                          |                          |                   |                |
| <b>2064 Prêts</b>  |                          |                          |                   |                |
| <b>2064 Prêts</b>  |                          |                          |                   |                |
| <b>206 Engagements financiers à long terme</b>   |                          |                          |                   |                |
| <b>208 Provisions à long terme</b>   |                          |                          |                   |                |
| <b>2081 Provisions pour les prétentions à long terme du personnel</b>                      |                          |                          |                   |                |
| 20810.00 Compte épargne temps du personnel   | -53'981.55               | -66'771.55               | 12'790.00         | -19.15         |

| Cumuls   | 2022                     | 2023                     | Ecart             |               |
|--|--------------------------|--------------------------|-------------------|---------------|
|  | 0 - 13<br>Réalisé<br>EXT | 0 - 13<br>Réalisé<br>EXT | CHF               | %             |
| <b>2081 Provisions pour les prétentions à long terme du personnel</b>                      | <b>-53'981.55</b>        | <b>-66'771.55</b>        | <b>12'790.00</b>  | <b>-19.15</b> |
| <b>208 Provisions à long terme</b>   | <b>-53'981.55</b>        | <b>-66'771.55</b>        | <b>12'790.00</b>  | <b>-19.15</b> |
| <b>209 Engagements envers les financements spéciaux et des fonds des capitaux de tiers</b> |                          |                          |                   |               |
| <b>2092 Engagements envers les legs et fondations sans per</b>                             |                          |                          |                   |               |
| 20920.00 Fonds de tiers : Foyer du soldat  | -880.80                  | -894.00                  | 13.20             | -1.48         |
| 20920.01 Fonds de tiers : Société d'arboriculture et d'embellissement                      | -2'036.30                | -2'066.85                | 30.55             | -1.48         |
| 20920.03 Clientis CH0606240575064755117 école  | -7'985.50                | -7'946.65                | -38.85            | 0.49          |
| 20925.00 Clientis CH6206240042005661110 sapeurs-pompiers                                   | -1'083.40                | -808.60                  | -274.80           | 33.98         |
| <b>2092 Engagements envers les legs et fondations sans per</b>                             | <b>-11'986.00</b>        | <b>-11'716.10</b>        | <b>-269.90</b>    | <b>2.30</b>   |
| <b>209 Engagements envers les financements spéciaux et des fonds des capitaux de tiers</b> | <b>-11'986.00</b>        | <b>-11'716.10</b>        | <b>-269.90</b>    | <b>2.30</b>   |
| <b>20 Capitaux de tiers</b>  | <b>-1'353'927.81</b>     | <b>-1'404'035.66</b>     | <b>50'107.85</b>  | <b>-3.57</b>  |
| <b>29 Capital propre</b>   |                          |                          |                   |               |
| <b>290 Financements spéciaux, engagements (+) et avances (-)</b>                           |                          |                          |                   |               |
| <b>2900 Financements spéciaux enregistrés comme capital propre</b>                         |                          |                          |                   |               |
| 29001.00 FSET alimentation en eau  | -626'253.34              | -661'993.14              | 35'739.80         | -5.40         |
| 29002.00 FSET assainissement des eaux  | -841'627.41              | -857'080.79              | 15'453.38         | -1.80         |
| 29003.00 FSET enlèvement des déchets   | -321'195.15              | -346'693.43              | 25'498.28         | -7.35         |
| 29005.00 FSET sapeurs-pompiers   | -418'844.15              | -422'115.93              | 3'271.78          | -0.78         |
| <b>2900 Financements spéciaux enregistrés comme capital propre</b>                         | <b>-2'207'920.05</b>     | <b>-2'287'883.29</b>     | <b>79'963.24</b>  | <b>-3.50</b>  |
| <b>290 Financements spéciaux, engagements (+) et avances (-)</b>                           | <b>-2'207'920.05</b>     | <b>-2'287'883.29</b>     | <b>79'963.24</b>  | <b>-3.50</b>  |
| <b>293 Préfinancements</b>   |                          |                          |                   |               |
| <b>2930 Préfinancements: financements spéciaux à caractère de pré-financement</b>          |                          |                          |                   |               |
| 29300.00 FS programme d'occupation pour chômeurs / requérants                              | -28'972.00               | -28'972.00               |                   |               |
| 29300.01 FS entretien routes et bâtiments de la voirie - CR                                | -175'185.40              | -160'316.70              | -14'868.70        | 9.27          |
| 29300.02 FS entretien/construction Rue des Prés 5 & bâtiment PE                            | -3'435'000.00            | -3'435'000.00            |                   |               |
| 29300.03 FS course du Conseil municipal  | -2'415.15                | -5'438.30                | 3'023.15          | -55.59        |
| 29300.04 FS renouvellement informatique  | -15'428.00               | -9'817.50                | -5'610.50         | 57.15         |
| 29300.06 FS assainissement stand Vignerolle - Sonceboz seul                                | -33'974.80               | -33'974.80               |                   |               |
| 29300.08 FS entretien routes et bâtiment de la voirie - investissemen                      | -978'697.86              | -978'697.86              |                   |               |
| 29300.11 FS fluctuations de la fiscalité communale   | -4'000'000.00            | -4'000'000.00            |                   |               |
| 29301.00 FSMV alimentation en eau  | -561'284.30              | -640'599.90              | 79'315.60         | -12.38        |
| 29302.00 FSMV assainissement des eaux  | -1'125'275.00            | -1'249'657.90            | 124'382.90        | -9.95         |
| 29306.00 FS crèche Au P'tit Solel  | -60'910.02               | -60'910.02               |                   |               |
| <b>2930 Préfinancements: financements spéciaux à caractère de pré-financement</b>          | <b>-10'417'142.53</b>    | <b>-10'603'384.98</b>    | <b>186'242.45</b> | <b>-1.76</b>  |
| <b>293 Préfinancements</b>   | <b>-10'417'142.53</b>    | <b>-10'603'384.98</b>    | <b>186'242.45</b> | <b>-1.76</b>  |
| <b>294 Réserves</b>  |                          |                          |                   |               |

## MCH2: Aperçu du bilan

SONCEBOZ

| Cumuls   | 2022                     | 2023                     | Ecart                |                 |
|--|--------------------------|--------------------------|----------------------|-----------------|
|  | 0 - 13<br>Réalisé<br>EXT | 0 - 13<br>Réalisé<br>EXT | CHF                  | %               |
| <b>2940 Amortissements supplémentaires</b>                     |                          |                          |                      |                 |
| 29400.00 Amortissements supplémentaires cumulés, non attribués | -22'368.07               | -643'280.24              | 620'912.17           | -96.52          |
| <b>2940 Amortissements supplémentaires</b>                     | <b>-22'368.07</b>        | <b>-643'280.24</b>       | <b>620'912.17</b>    | <b>-96.52</b>   |
| <b>294 Réserves</b>  | <b>-22'368.07</b>        | <b>-643'280.24</b>       | <b>620'912.17</b>    | <b>-96.52</b>   |
| <b>299 Excédent/découvert du bilan</b>                         |                          |                          |                      |                 |
| <b>2990 Résultat annuel</b>                                    |                          |                          |                      |                 |
| 29900.98 Excédent de revenus / recettes                        | -2'715'040.49            | -93'066.78               | -2'621'973.71        | 2'817.30        |
| <b>2990 Résultat annuel</b>                                    | <b>-2'715'040.49</b>     | <b>-93'066.78</b>        | <b>-2'621'973.71</b> | <b>2'817.30</b> |
| <b>2999 Résultats cumulés des années précédentes</b>           |                          |                          |                      |                 |
| 29990.00 Excédent du bilan                                     | -2'947'884.81            | -5'662'925.30            | 2'715'040.49         | -47.94          |
| <b>2999 Résultats cumulés des années précédentes</b>           | <b>-2'947'884.81</b>     | <b>-5'662'925.30</b>     | <b>2'715'040.49</b>  | <b>-47.94</b>   |
| <b>299 Excédent/découvert du bilan</b>                         | <b>-5'662'925.30</b>     | <b>-5'755'992.08</b>     | <b>93'066.78</b>     | <b>-1.62</b>    |
| <b>29 Capital propre</b>                                       | <b>-18'310'355.95</b>    | <b>-19'290'540.59</b>    | <b>980'184.64</b>    | <b>-5.08</b>    |
| <b>2 Passif</b>  | <b>-19'664'283.76</b>    | <b>-20'694'576.25</b>    | <b>1'030'292.49</b>  | <b>-4.98</b>    |
| <b>MCH2 Aperçu du bilan</b>                                    |                          |                          |                      |                 |



## MCH2: Récapitulation détaillée du compte de résultat

SONCEBOZ

|   | Comptes 2023     |         | Budget 2023      |         | Comptes 2022     |         |
|---|------------------|---------|------------------|---------|------------------|---------|
|   | Charges          | Revenus | Charges          | Revenus | Charges          | Revenus |
| <b>0 ADMINISTRATION GÉNÉRALE</b>                                  |                  |         |                  |         |                  |         |
| <b>01 Législatif et exécutif</b>                                  |                  |         |                  |         |                  |         |
| <b>011 Législatif</b>   |                  |         |                  |         |                  |         |
| <b>0110 Législatif</b>  |                  |         |                  |         |                  |         |
| 0110.3000.00 Traitements, indemnités et jetons de présence        | 1'767.50         |         | 2'000.00         |         | 1'700.00         |         |
| 0110.3050.00 Cotisations AVS, AI, APG et AC                       | 114.35           |         |                  |         |                  |         |
| 0110.3052.00 Cotisations LPP                                      | 22.40            |         |                  |         |                  |         |
| 0110.3053.00 Cotisations assurance accident                       | 4.20             |         |                  |         |                  |         |
| 0110.3054.00 Cotisations CAF                                      | 26.40            |         |                  |         |                  |         |
| 0110.3055.00 Cotisations assurance indemnité en cas de maladie    | 4.90             |         |                  |         |                  |         |
| 0110.3100.00 Matériel de bureau pour votations et élections       | 1'717.55         |         | 1'500.00         |         | 66.25            |         |
| 0110.3102.00 Imprimés et publications pour votations et élections |                  |         | 1'000.00         |         |                  |         |
| 0110.3130.00 Frais de ports pour matériel de vote                 | 5'785.05         |         | 7'000.00         |         | 4'886.94         |         |
| 0110.3132.00 Honoraires organe de vérification des comptes        | 5'092.80         |         | 5'000.00         |         | 5'095.05         |         |
| 0110.3170.00 Dédommagements membres du bureau de vote             | 790.00           |         | 500.00           |         | 490.00           |         |
| <b>0110 Législatif</b>  | <b>15'325.15</b> |         | <b>17'000.00</b> |         | <b>12'238.24</b> |         |
| <b>011 Législatif</b>   | <b>15'325.15</b> |         | <b>17'000.00</b> |         | <b>12'238.24</b> |         |
| <b>012 Exécutif</b>   |                  |         |                  |         |                  |         |
| <b>0120 Exécutif</b>  |                  |         |                  |         |                  |         |
| 0120.3000.00 Traitements, indemnités et jetons de présence        | 60'445.85        |         | 50'000.00        |         | 58'714.40        |         |
| 0120.3050.00 Cotisations AVS, AI, APG et AC                       | 3'913.40         |         | 3'000.00         |         | 4'048.80         |         |
| 0120.3052.00 Cotisations LPP                                      | 99.15            |         |                  |         |                  |         |
| 0120.3053.00 Cotisations assurance accident                       | 18.70            |         | 200.00           |         | 291.10           |         |
| 0120.3054.00 Cotisations CAF                                      | 906.80           |         | 700.00           |         | 938.10           |         |
| 0120.3055.00 Cotisations assurance indemnité en cas de maladie    | 27.50            |         | 600.00           |         | 869.50           |         |
| 0120.3099.00 Sortie annuelle du personnel                         | 3'331.70         |         | 5'000.00         |         | 4'133.00         |         |
| 0120.3158.00 Maintenance logiciels                                | 40.40            |         |                  |         |                  |         |
| 0120.3170.00 Frais de déplacement et de repas                     | 1'225.90         |         | 1'500.00         |         | 1'292.30         |         |

## MCH2: Récapitulation détaillée du compte de résultat

SONCEBOZ

|   | Comptes 2023      |                  | Budget 2023       |                  | Comptes 2022      |                  |
|---|-------------------|------------------|-------------------|------------------|-------------------|------------------|
|   | Charges           | Revenus          | Charges           | Revenus          | Charges           | Revenus          |
| <b>0 ADMINISTRATION GÉNÉRALE (...)</b>                              |                   |                  |                   |                  |                   |                  |
| 0120.3199.00 Crédit libre du Conseil municipal                      | 16'632.60         |                  | 15'000.00         |                  | 11'399.15         |                  |
| 0120.3199.01 Manifestations diverses                                |                   |                  |                   |                  | 9'119.45          |                  |
| 0120.3199.02 Promotions civiques                                    | 4'711.75          |                  | 5'000.00          |                  | 1'660.40          |                  |
| 0120.3199.03 Sortie annuelle du Conseil municipal                   | 1'476.85          |                  | 2'500.00          |                  | 2'423.30          |                  |
| 0120.3893.00 Attribution FS course du Conseil municipal             | 4'500.00          |                  | 4'500.00          |                  | 4'500.00          |                  |
| 0120.4260.00 Remboursements de tiers                                |                   | 2'562.10         |                   | 3'000.00         |                   |                  |
| 0120.4612.00 Dédommagements personnel, locaux et matériel           |                   | 5'400.00         |                   | 5'400.00         |                   | 5'400.00         |
| 0120.4893.00 Prélèvement FS course du conseil municipal             |                   | 1'476.85         |                   | 2'500.00         |                   | 2'423.30         |
| 0120.4910.00 Imputations internes - frais Conseil municipal         |                   | 7'200.00         |                   | 7'200.00         |                   | 7'200.00         |
| <b>0120 Exécutif</b>  | <b>97'330.60</b>  | <b>16'638.95</b> | <b>88'000.00</b>  | <b>18'100.00</b> | <b>99'389.50</b>  | <b>15'023.30</b> |
| <b>012 Exécutif</b>   | <b>97'330.60</b>  | <b>16'638.95</b> | <b>88'000.00</b>  | <b>18'100.00</b> | <b>99'389.50</b>  | <b>15'023.30</b> |
| <b>01 Législatif et exécutif</b>                                    | <b>112'655.75</b> | <b>16'638.95</b> | <b>105'000.00</b> | <b>18'100.00</b> | <b>111'627.74</b> | <b>15'023.30</b> |
| <b>Charges nettes</b>   |                   | <b>96'016.80</b> |                   | <b>86'900.00</b> |                   | <b>96'604.44</b> |
| <b>02 Services généraux, autres</b>                                 |                   |                  |                   |                  |                   |                  |
| <b>022 Service généraux, autres</b>                                 |                   |                  |                   |                  |                   |                  |
| <b>0220 Services généraux, autres</b>                               |                   |                  |                   |                  |                   |                  |
| 0220.3010.00 Traitements du personnel administratif                 | 440'741.80        |                  | 441'000.00        |                  | 429'720.40        |                  |
| 0220.3010.01 Attribution compte épargne-temps                       | 8'280.00          |                  |                   |                  | 960.00            |                  |
| 0220.3010.02 Provision heures supplémentaires                       |                   | 2'995.00         |                   |                  | 1'360.00          |                  |
| 0220.3010.09 Indemnités journalières mal., accident, maternité, ... |                   |                  |                   |                  |                   | 574.30           |
| 0220.3050.00 Cotisations AVS, AI, APG et AC                         | 28'532.00         |                  | 31'345.00         |                  | 27'143.95         |                  |
| 0220.3052.00 Cotisations LPP  | 36'893.00         |                  | 37'750.00         |                  | 35'940.40         |                  |
| 0220.3053.00 Cotisations assurance accident                         | 5'097.40          |                  | 5'120.00          |                  | 4'416.15          |                  |
| 0220.3054.00 Cotisations CAF  | 6'612.70          |                  | 7'065.00          |                  | 6'287.45          |                  |
| 0220.3055.00 Cotisations assurance indemnité en cas de maladie      | 6'328.95          |                  | 6'375.00          |                  | 6'201.40          |                  |
| 0220.3090.00 Formation et perfectionnement du personnel             | 1'050.00          |                  | 2'000.00          |                  | 1'433.10          |                  |
| 0220.3091.00 Frais de recrutement du personnel                      | 614.05            |                  | 1'000.00          |                  |                   |                  |

## MCH2: Récapitulation détaillée du compte de résultat

SONCEBOZ

|  | Comptes 2023 |         | Budget 2023 |         | Comptes 2022 |         |
|--|--------------|---------|-------------|---------|--------------|---------|
|  | Charges      | Revenus | Charges     | Revenus | Charges      | Revenus |
| <b>0 ADMINISTRATION GÉNÉRALE (...)</b>                           |              |         |             |         |              |         |
| 0220.3099.00 Autres charges de personnel                         | 1'472.50     |         | 500.00      |         | 264.00       |         |
| 0220.3100.00 Matériel de bureau                                  | 8'048.45     |         | 10'000.00   |         | 7'869.40     |         |
| 0220.3100.01 Location photocopieuse                              | 497.55       |         |             |         | 3'697.30     |         |
| 0220.3102.00 Imprimés, publications                              | 1'090.00     |         | 2'000.00    |         | 1'005.50     |         |
| 0220.3102.01 Frais P'tit Journal Sonceboz-Sombeval               |              |         | 9'000.00    |         | 6'434.40     |         |
| 0220.3106.00 Achat matériel médical                              |              |         | 500.00      |         |              |         |
| 0220.3110.00 Achat de mobiliers et machines de bureau            | 1'167.00     |         | 1'000.00    |         | 526.30       |         |
| 0220.3112.00 Achat de vêtements                                  | 329.20       |         | 500.00      |         | 237.00       |         |
| 0220.3113.00 Achat de matériel informatique                      | 5'503.15     |         | 1'000.00    |         | 18'029.80    |         |
| 0220.3118.00 Achat logiciels (licences)                          | 2'065.40     |         | 1'500.00    |         | 11'922.35    |         |
| 0220.3120.00 Taxe d'élimination des déchets                      | 748.50       |         | 500.00      |         | 247.00       |         |
| 0220.3130.00 Frais de poursuites                                 | 4'946.95     |         | 3'000.00    |         | 3'824.20     |         |
| 0220.3130.01 Ports, taxes CCP et frais bancaires                 | 8'155.81     |         | 9'000.00    |         | 9'207.53     |         |
| 0220.3130.02 Téléphones  | 5'485.55     |         | 5'000.00    |         | 5'029.10     |         |
| 0220.3132.00 Honoraires services juridiques                      |              |         | 1'000.00    |         | 1'327.10     |         |
| 0220.3133.00 Hébergement serveurs                                | 15'392.90    |         | 21'500.00   |         | 12'902.45    |         |
| 0220.3134.00 Prime d'assurance                                   | 15'565.65    |         | 15'000.00   |         | 14'306.45    |         |
| 0220.3150.00 Entretien mobilier, machines et appareils de bureau |              |         | 1'000.00    |         | 480.15       |         |
| 0220.3153.00 Entretien matériel informatique                     | 99.80        |         | 1'000.00    |         |              |         |
| 0220.3158.00 Maintenance logiciels                               | 36'696.40    |         | 30'000.00   |         | 23'895.70    |         |
| 0220.3161.00 Loyer et frais d'utilisation                        | 4'554.75     |         | 6'000.00    |         |              |         |
| 0220.3170.00 Frais de déplacement et de repas                    | 205.70       |         | 1'000.00    |         | 310.70       |         |
| 0220.3181.00 Pertes sur créances, émoluments divers              | 50.00        |         |             |         |              |         |
| 0220.3199.00 Frais divers  | 589.00       |         | 1'000.00    |         | 1'174.22     |         |
| 0220.3300.60 Amortissements planifiés - biens mobiliers          | 4'671.10     |         | 4'930.00    |         | 4'671.10     |         |
| 0220.3320.00 Amortissements planifiés - informatique             | 5'610.50     |         | 4'000.00    |         |              |         |
| 0220.3611.00 Dédommagements au canton                            | 31'897.45    |         | 28'000.00   |         | 30'126.70    |         |

## MCH2: Récapitulation détaillée du compte de résultat

SONCEBOZ

|   | Comptes 2023      |                  | Budget 2023       |                   | Comptes 2022      |                   |
|---|-------------------|------------------|-------------------|-------------------|-------------------|-------------------|
|   | Charges           | Revenus          | Charges           | Revenus           | Charges           | Revenus           |
| <b>0 ADMINISTRATION GÉNÉRALE (...)</b>                                  |                   |                  |                   |                   |                   |                   |
| 0220.3636.00 Subventions à des institutions privées à but non lucratif  | 4'737.80          |                  | 5'000.00          |                   | 5'427.80          |                   |
| 0220.4210.00 Emoluments administratifs                                  |                   | 3'075.45         |                   | 2'500.00          |                   | 2'544.55          |
| 0220.4210.01 Emoluments administratifs - P'tit Journal                  |                   |                  |                   | 6'000.00          |                   | 6'000.00          |
| 0220.4250.00 Vente de règlements et imprimés                            |                   |                  |                   | 100.00            |                   |                   |
| 0220.4260.00 Remboursements de tiers                                    |                   | 2'090.70         |                   | 4'000.00          |                   | 3'195.40          |
| 0220.4611.00 Dédommagement pour tenue du registre, impôts paroissiaux   |                   | 3'699.00         |                   | 2'500.00          |                   | 3'968.00          |
| 0220.4612.00 Dédommagements pour personnel, locaux et matériel          |                   | 23'788.95        |                   | 44'790.00         |                   | 38'325.55         |
| 0220.4893.00 Prélèvement FS renouvellement informatique                 |                   | 5'610.50         |                   | 4'000.00          |                   |                   |
| 0220.4910.00 Imputations internes - traitements personnel administratif |                   | 38'764.20        |                   | 49'305.00         |                   | 50'404.95         |
| <b>0220 Services généraux, autres</b>                                   | <b>693'731.01</b> | <b>80'023.80</b> | <b>694'585.00</b> | <b>113'195.00</b> | <b>676'379.10</b> | <b>105'012.75</b> |
| <b>022 Service généraux, autres</b>                                     | <b>693'731.01</b> | <b>80'023.80</b> | <b>694'585.00</b> | <b>113'195.00</b> | <b>676'379.10</b> | <b>105'012.75</b> |
| <b>029 Immeubles administratifs</b>                                     |                   |                  |                   |                   |                   |                   |
| <b>0290 Immeubles administratifs</b>                                    |                   |                  |                   |                   |                   |                   |
| 0290.3101.00 Achat produits de nettoyage - Rue des Prés 5               | 6'160.00          |                  | 8'000.00          |                   | 6'284.85          |                   |
| 0290.3101.02 Achat matériel d'exploitation, fournitures                 |                   |                  | 1'000.00          |                   | 279.50            |                   |
| 0290.3101.03 Achat produits de nettoyage - Rue Collège 31               | 880.00            |                  |                   |                   | 895.00            |                   |
| 0290.3111.01 Achat de machines, appareils et véhicules                  | 2'436.75          |                  | 2'000.00          |                   |                   |                   |
| 0290.3113.00 Achat de matériel informatique - Collège 31                | 304.00            |                  |                   |                   |                   |                   |
| 0290.3118.00 Achat logiciels (licences)                                 | 527.20            |                  |                   |                   |                   |                   |
| 0290.3120.00 Eau, énergie et combustible - Rue des Prés 5               | 16'448.48         |                  | 18'000.00         |                   | 19'136.48         |                   |
| 0290.3120.01 Eau, énergie et combustible - Rue du Collège 31            | 5'861.06          |                  | 10'000.00         |                   | 6'227.83          |                   |
| 0290.3120.02 Taxe d'élimination des déchets                             | 1'335.40          |                  | 2'000.00          |                   | 1'582.40          |                   |
| 0290.3130.01 Téléphones - Rue du Collège 31                             | 447.10            |                  |                   |                   |                   |                   |
| 0290.3134.00 Primes d'assurances de choses - Rue des Prés 5             | 5'984.55          |                  | 6'000.00          |                   | 3'275.35          |                   |
| 0290.3134.01 Primes d'assurances de choses - Rue du Collège 31          | 1'400.35          |                  | 1'500.00          |                   | 3'588.70          |                   |
| 0290.3144.00 Entretien bâtiment administratif - Rue des Prés 5          | 18'613.90         |                  | 16'500.00         |                   | 32'420.30         |                   |
| 0290.3144.01 Entretien bâtiment administratif - Rue du Collège 31       |                   |                  | 5'000.00          |                   | 12'362.65         |                   |

## MCH2: Récapitulation détaillée du compte de résultat

SONCEBOZ

|   | Comptes 2023      |                   | Budget 2023       |                   | Comptes 2022      |                   |
|---|-------------------|-------------------|-------------------|-------------------|-------------------|-------------------|
|   | Charges           | Revenus           | Charges           | Revenus           | Charges           | Revenus           |
| <b>0 ADMINISTRATION GÉNÉRALE (...)</b>                                    |                   |                   |                   |                   |                   |                   |
| 0290.3150.00 Entretien mobilier, machines et appareils de bureau          |                   |                   | 500.00            |                   |                   |                   |
| 0290.3151.00 Entretien machines et outils                                 | 209.50            |                   | 500.00            |                   |                   |                   |
| 0290.3161.00 Loyer et frais d'utilisation                                 | 69.00             |                   |                   |                   |                   |                   |
| 0290.3199.00 Frais divers   |                   |                   | 500.00            |                   |                   |                   |
| 0290.3300.40 Amortissements planifiés - terrains bâtis                    | 1'238.45          |                   | 1'238.45          |                   | 1'238.45          |                   |
| 0290.3300.60 Amortissements planifiés - biens mobiliers                   | 3'949.95          |                   | 3'949.95          |                   | 3'949.95          |                   |
| 0290.3910.00 Imputations internes - charges du personnel - Rue des Prés 5 | 32'545.00         |                   | 34'465.00         |                   | 38'505.00         |                   |
| 0290.3910.01 Imputations internes - charges du personnel - Collège 31     | 5'620.00          |                   | 6'015.00          |                   | 7'055.00          |                   |
| 0290.4260.00 Remboursements de tiers                                      |                   |                   |                   | 500.00            |                   |                   |
| 0290.4472.00 Revenus des bâtiments administratifs                         |                   | 2'675.00          |                   | 1'000.00          |                   | 2'320.00          |
| 0290.4920.00 Imputations internes - Rue des Prés 5                        |                   | 18'866.60         |                   | 17'900.00         |                   | 17'900.00         |
| 0290.4920.01 Imputations internes - Rue du Collège 31                     |                   | 616.60            |                   | 585.00            |                   | 585.00            |
| 0290.4920.02 Imputations internes - terrain de football                   |                   | 9'117.10          |                   | 8'650.00          |                   | 8'650.00          |
| 0290.4920.03 Imputations internes - locations EJC                         |                   | 28'668.80         |                   | 19'200.00         |                   | 19'200.00         |
| <b>0290 Immeubles administratifs</b>                                      | <b>104'030.69</b> | <b>59'944.10</b>  | <b>117'168.40</b> | <b>47'835.00</b>  | <b>136'801.46</b> | <b>48'655.00</b>  |
| <b>029 Immeubles administratifs</b>                                       | <b>104'030.69</b> | <b>59'944.10</b>  | <b>117'168.40</b> | <b>47'835.00</b>  | <b>136'801.46</b> | <b>48'655.00</b>  |
| <b>02 Services généraux, autres</b>                                       | <b>797'761.70</b> | <b>139'967.90</b> | <b>811'753.40</b> | <b>161'030.00</b> | <b>813'180.56</b> | <b>153'667.75</b> |
| <b>Charges nettes</b>   |                   | <b>657'793.80</b> |                   | <b>650'723.40</b> |                   | <b>659'512.81</b> |
| <b>0 ADMINISTRATION GÉNÉRALE</b>  | <b>910'417.45</b> | <b>156'606.85</b> | <b>916'753.40</b> | <b>179'130.00</b> | <b>924'808.30</b> | <b>168'691.05</b> |
| <b>Charges nettes</b>   |                   | <b>753'810.60</b> |                   | <b>737'623.40</b> |                   | <b>756'117.25</b> |

|  | Comptes 2023     |                  | Budget 2023      |                  | Comptes 2022     |                  |
|--|------------------|------------------|------------------|------------------|------------------|------------------|
|  | Charges          | Revenus          | Charges          | Revenus          | Charges          | Revenus          |
| <b>1 ORDRE ET SÉCURITÉ PUBLICS, DÉFENSE</b>                    |                  |                  |                  |                  |                  |                  |
| <b>11 Sécurité publique</b>                                    |                  |                  |                  |                  |                  |                  |
| <b>111 Police</b>  |                  |                  |                  |                  |                  |                  |
| <b>1110 Police</b>   |                  |                  |                  |                  |                  |                  |
| 1110.3101.00 Achat carburant                                   |                  |                  |                  |                  | 230.50           |                  |
| 1110.3101.01 Achat matériel d'exploitation, fournitures        | 651.60           |                  |                  |                  | 376.95           |                  |
| 1110.3130.01 Prestations de services de tiers - police locale  |                  |                  | 500.00           |                  | 77.00            |                  |
| 1110.3132.00 Honoraires service de sécurité                    | 6'723.60         |                  | 6'500.00         |                  | 6'496.20         |                  |
| 1110.3134.00 Assurance véhicule police administrative          | 968.60           |                  | 2'000.00         |                  | 888.60           |                  |
| 1110.3137.00 Taxes routières pour véhicules de service         | 139.60           |                  | 500.00           |                  | 350.20           |                  |
| 1110.3151.00 Entretien machines, véhicules et outils           | 480.10           |                  | 1'000.00         |                  | 789.40           |                  |
| 1110.3611.00 Dédommagements police cantonale                   | 1'938.00         |                  | 2'000.00         |                  | 1'957.00         |                  |
| 1110.3612.00 Dédommagements police intercommunale              |                  |                  | 500.00           |                  |                  |                  |
| 1110.4270.00 Amendes   |                  | 40.00            |                  |                  |                  |                  |
| <b>1110 Police</b>   | <b>10'901.50</b> | <b>40.00</b>     | <b>13'000.00</b> |                  | <b>11'165.85</b> |                  |
| <b>111 Police</b>  | <b>10'901.50</b> | <b>40.00</b>     | <b>13'000.00</b> |                  | <b>11'165.85</b> |                  |
| <b>11 Sécurité publique</b>                                    | <b>10'901.50</b> | <b>40.00</b>     | <b>13'000.00</b> |                  | <b>11'165.85</b> |                  |
| <b>Charges nettes</b>  |                  | <b>10'861.50</b> |                  | <b>13'000.00</b> |                  | <b>11'165.85</b> |
| <b>14 Questions juridiques</b>                                 |                  |                  |                  |                  |                  |                  |
| <b>140 Questions juridiques</b>                                |                  |                  |                  |                  |                  |                  |
| <b>1400 Questions juridiques</b>                               |                  |                  |                  |                  |                  |                  |
| 1400.3000.00 Traitements, indemnités et jetons de présence     | 1'525.00         |                  | 2'000.00         |                  | 1'279.75         |                  |
| 1400.3050.00 Cotisations AVS, AI, APG et AC                    | 27.55            |                  |                  |                  |                  |                  |
| 1400.3052.00 Cotisations LPP                                   | 14.30            |                  |                  |                  |                  |                  |
| 1400.3053.00 Cotisations assurance accident                    | 2.55             |                  |                  |                  |                  |                  |
| 1400.3054.00 Cotisations CAF                                   | 6.40             |                  |                  |                  |                  |                  |
| 1400.3055.00 Cotisations assurance indemnité en cas de maladie | 2.60             |                  |                  |                  |                  |                  |
| 1400.3102.00 Imprimés, publications                            | 6'363.55         |                  | 10'000.00        |                  | 7'058.90         |                  |
| 1400.3130.00 Frais de tiers pour le contrôle des habitants     | 13'241.80        |                  | 10'000.00        |                  | 14'399.60        |                  |

## MCH2: Récapitulation détaillée du compte de résultat

SONCEBOZ

|  | Comptes 2023     |                  | Budget 2023      |                  | Comptes 2022     |                  |
|--|------------------|------------------|------------------|------------------|------------------|------------------|
|  | Charges          | Revenus          | Charges          | Revenus          | Charges          | Revenus          |
| <b>1 ORDRE ET SÉCURITÉ PUBLICS, DÉFENSE (...)</b>                        |                  |                  |                  |                  |                  |                  |
| 1400.3130.01 Frais de tiers pour les permis de construire                | 6'236.75         |                  | 8'000.00         |                  | 8'428.00         |                  |
| 1400.3132.00 Achat de plans  |                  |                  | 1'000.00         |                  |                  |                  |
| 1400.3132.01 Honoraires géomètre officiel                                | 5'730.35         |                  | 5'000.00         |                  | 3'313.35         |                  |
| 1400.3132.02 Honoraires service de traduction / entretiens d'intégration |                  |                  | 500.00           |                  |                  |                  |
| 1400.3132.03 Honoraires services juridiques                              |                  |                  | 1'000.00         |                  |                  |                  |
| 1400.3181.00 Pertes sur créances, contrôle des habitants + permis        | 200.00           |                  |                  |                  |                  |                  |
| 1400.3320.90 Amortissements planifiés , autres immob. incorporelles      | 8'629.05         |                  | 14'100.00        |                  | 8'629.05         |                  |
| 1400.3611.00 Dédommagement versé au canton pour cadastre                 |                  |                  | 1'000.00         |                  |                  |                  |
| 1400.4210.00 Emoluments permis de construire                             |                  | 24'094.05        |                  | 25'000.00        |                  | 23'768.00        |
| 1400.4210.01 Emoluments contrôle des habitants                           |                  | 25'184.50        |                  | 20'000.00        |                  | 23'557.20        |
| 1400.4260.00 Remboursements de tiers                                     |                  |                  |                  | 500.00           |                  | 4'129.00         |
| 1400.4290.00 Encaissement de taxes amorties                              |                  | 91.85            |                  |                  |                  |                  |
| 1400.4631.00 Subventions acquises du canton pour mensuration officielle  |                  |                  |                  | 1'000.00         |                  |                  |
| 1400.4631.01 Subventions acquises du canton pour entretiens intégration  |                  |                  |                  | 500.00           |                  | 540.00           |
| <b>1400 Questions juridiques</b>   | <b>41'979.90</b> | <b>49'370.40</b> | <b>52'600.00</b> | <b>47'000.00</b> | <b>43'108.65</b> | <b>51'994.20</b> |
| <b>140 Questions juridiques</b>  | <b>41'979.90</b> | <b>49'370.40</b> | <b>52'600.00</b> | <b>47'000.00</b> | <b>43'108.65</b> | <b>51'994.20</b> |
| <b>14 Questions juridiques</b>   | <b>41'979.90</b> | <b>49'370.40</b> | <b>52'600.00</b> | <b>47'000.00</b> | <b>43'108.65</b> | <b>51'994.20</b> |
| <b>Produits nets</b>   | <b>7'390.50</b>  |                  |                  | <b>5'600.00</b>  | <b>8'885.55</b>  |                  |
| <b>15 Service du feu</b>   |                  |                  |                  |                  |                  |                  |
| <b>150 Service du feu</b>  |                  |                  |                  |                  |                  |                  |
| <b>1500 Service du feu</b>   |                  |                  |                  |                  |                  |                  |
| 1500.3000.00 Indemnités fixes - EM                                       | 7'560.00         |                  | 6'500.00         |                  | 5'550.00         |                  |
| 1500.3000.02 Traitements, indemnités et jetons de présence - séances     | 4'487.50         |                  | 4'200.00         |                  | 4'800.00         |                  |
| 1500.3010.00 Soldes SP   | 65'399.85        |                  | 63'000.00        |                  | 62'650.50        |                  |
| 1500.3010.01 Soldes pour événements spéciaux                             |                  |                  | 500.00           |                  | 179.20           |                  |
| 1500.3010.02 Soldes pour service de piquet FTP                           | 8'407.00         |                  | 9'000.00         |                  | 8'240.00         |                  |
| 1500.3010.03 Soldes pour interventions                                   | 13'049.70        |                  | 16'000.00        |                  | 16'895.10        |                  |

## MCH2: Récapitulation détaillée du compte de résultat

SONCEBOZ

|  | Comptes 2023 |         | Budget 2023 |         | Comptes 2022 |         |
|--|--------------|---------|-------------|---------|--------------|---------|
|  | Charges      | Revenus | Charges     | Revenus | Charges      | Revenus |
| <b>1 ORDRE ET SÉCURITÉ PUBLICS, DÉFENSE (...)</b>                    |              |         |             |         |              |         |
| 1500.3010.04 Traitements pour travail administratif                  | 2'425.00     |         | 3'000.00    |         | 2'979.25     |         |
| 1500.3010.05 Traitements et indemnités pour logistique cours AIB     | 9'132.50     |         | 10'000.00   |         | 7'730.00     |         |
| 1500.3050.00 Cotisations AVS, AI, APG et AC                          | 982.75       |         | 1'400.00    |         | 669.05       |         |
| 1500.3053.00 Cotisations assurance accident                          | 622.05       |         | 650.00      |         | 622.55       |         |
| 1500.3054.00 Cotisations CAF   | 227.70       |         | 400.00      |         | 156.75       |         |
| 1500.3090.00 Formation et perfectionnement - cours de base           | 1'280.00     |         | 5'720.00    |         | 1'600.00     |         |
| 1500.3090.01 Formation et perfectionnement - frais annexes           |              |         | 300.00      |         |              |         |
| 1500.3090.02 Formation et perfectionnement - chefs de groupe         | 1'600.00     |         | 1'760.00    |         | 3'520.00     |         |
| 1500.3090.03 Formation et perfectionnement - chefs d'intervention    | 800.00       |         | 1'600.00    |         | 480.00       |         |
| 1500.3090.04 Formation et perfectionnement - protection respiratoire | 1'600.00     |         | 1'600.00    |         | 1'600.00     |         |
| 1500.3090.05 Formation et perfectionnement - motopompe               | 1'280.00     |         | 1'280.00    |         | 1'280.00     |         |
| 1500.3090.06 Formation et perfectionnement - ER                      |              |         |             |         | 80.00        |         |
| 1500.3090.08 Formation et perfectionnement - formation continue      | 8'407.05     |         | 7'710.00    |         | 9'623.00     |         |
| 1500.3090.09 Formation et perfectionnement - chauffeurs FTP          | 4'070.50     |         | 6'700.00    |         | 844.00       |         |
| 1500.3100.00 Matériel de bureau                                      | 1'730.04     |         | 2'000.00    |         | 2'053.50     |         |
| 1500.3101.00 Matériel d'usage  | 2'668.85     |         | 2'450.00    |         | 2'741.75     |         |
| 1500.3101.01 Matériel d'usage - protection respiratoire              | 1'204.29     |         | 3'200.00    |         | 3'142.80     |         |
| 1500.3101.02 Carburant pour véhicules                                | 3'937.65     |         | 4'800.00    |         | 3'947.10     |         |
| 1500.3102.00 Imprimés, publications                                  | 777.60       |         | 600.00      |         | 242.10       |         |
| 1500.3105.00 Achat denrées alimentaires - cours AIB                  | 8'812.95     |         | 9'000.00    |         | 9'669.50     |         |
| 1500.3105.01 Achat denrées alimentaires                              | 2'685.30     |         | 4'000.00    |         | 318.80       |         |
| 1500.3110.00 Achat de mobilier SP                                    |              |         | 2'200.00    |         | 1'492.70     |         |
| 1500.3111.00 Achat d'équipement technique                            | 8'475.35     |         | 9'920.00    |         | 9'693.00     |         |
| 1500.3111.01 Achat de machines SP                                    | 25'934.77    |         | 26'300.00   |         | 6'009.66     |         |
| 1500.3111.02 Achat matériel cours AIB                                | 6'782.40     |         | 6'000.00    |         | 6'391.80     |         |
| 1500.3112.00 Achat d'équipement personnel standard                   | 20'477.70    |         | 20'300.00   |         | 17'645.55    |         |
| 1500.3112.01 Achat d'équipement personnel complémentaire             | 3'284.60     |         | 4'550.00    |         | 6'483.40     |         |



## MCH2: Récapitulation détaillée du compte de résultat

SONCEBOZ

|  | Comptes 2023 |         | Budget 2023 |         | Comptes 2022 |         |
|--|--------------|---------|-------------|---------|--------------|---------|
|  | Charges      | Revenus | Charges     | Revenus | Charges      | Revenus |
| <b>1 ORDRE ET SÉCURITÉ PUBLICS, DÉFENSE (...)</b>              |              |         |             |         |              |         |
| 1500.3113.00 Achat d'équipement technique : télécommunication  | 2'212.85     |         | 3'700.00    |         | 1'374.88     |         |
| 1500.3120.00 Eau, énergie, combustible : eau                   | 370.40       |         | 500.00      |         | 510.35       |         |
| 1500.3120.01 Eau, énergie, combustible : électricité           | 1'534.26     |         | 2'000.00    |         | 1'417.37     |         |
| 1500.3120.02 Eau, énergie, combustible : combustible           | 3'064.90     |         | 7'000.00    |         | 7'026.60     |         |
| 1500.3120.03 Taxe d'élimination des déchets                    |              |         | 200.00      |         | 187.15       |         |
| 1500.3130.00 Téléphones, alarme et radiotéléphones             | 7'480.40     |         | 11'200.00   |         | 4'205.90     |         |
| 1500.3130.01 Frais d'envoi                                     | 262.80       |         | 500.00      |         | 504.40       |         |
| 1500.3134.00 Primes d'assurances véhicules et voitures privées | 5'510.60     |         | 5'500.00    |         | 5'637.05     |         |
| 1500.3134.02 Primes d'assurance responsabilité civile          | 1'995.00     |         | 1'300.00    |         | 1'275.80     |         |
| 1500.3134.03 Primes d'assurance responsabilité civile combinée | 2'313.90     |         | 2'400.00    |         | 2'313.90     |         |
| 1500.3136.00 Visites médicales chauffeurs FTP                  | 959.70       |         | 1'200.00    |         | 818.20       |         |
| 1500.3137.00 Taxes routières pour véhicules de service         | 1'719.40     |         | 1'700.00    |         | 1'974.40     |         |
| 1500.3144.00 Entretien des bâtiments : frais fixes             | 1'782.05     |         | 1'000.00    |         | 993.05       |         |
| 1500.3144.01 Entretien des bâtiments : frais variables         | 485.40       |         | 4'000.00    |         | 4'533.55     |         |
| 1500.3151.00 Entretien des engins                              | 566.25       |         | 1'500.00    |         | 831.38       |         |
| 1500.3151.01 Entretien véhicule Suze 51                        | 2'428.88     |         | 2'300.00    |         | 451.50       |         |
| 1500.3151.02 Entretien véhicule Suze 50                        | 3'095.70     |         | 2'100.00    |         | 7'917.74     |         |
| 1500.3151.03 Entretien véhicule Suze 52                        | 4'113.20     |         | 6'400.00    |         | 857.40       |         |
| 1500.3151.04 Entretien véhicule Suze 53                        | 3'783.42     |         | 5'700.00    |         | 387.50       |         |
| 1500.3151.05 Entretien véhicule Suze 55                        |              |         | 1'670.00    |         | 459.75       |         |
| 1500.3151.06 Entretien matériel d'extinction                   | 938.50       |         | 1'400.00    |         | 1'774.49     |         |
| 1500.3151.07 Entretien matériel sauvetage                      |              |         | 1'000.00    |         | 215.40       |         |
| 1500.3151.08 Entretien motopompe                               | 2'205.16     |         | 1'500.00    |         | 4'701.50     |         |
| 1500.3151.09 Entretien protection respiratoire                 | 5'464.15     |         | 3'440.00    |         | 7'239.75     |         |
| 1500.3151.10 Entretien véhicule Suze 54                        | 513.35       |         | 2'500.00    |         | 1'592.02     |         |
| 1500.3151.11 Entretien véhicule Suze 56                        | 936.55       |         | 2'500.00    |         | 862.88       |         |
| 1500.3151.12 Entretien système de communications               | 1'532.85     |         | 1'600.00    |         | 1'076.65     |         |

## MCH2: Récapitulation détaillée du compte de résultat

SONCEBOZ

|   | Comptes 2023      |                   | Budget 2023       |                   | Comptes 2022      |                   |
|---|-------------------|-------------------|-------------------|-------------------|-------------------|-------------------|
|   | Charges           | Revenus           | Charges           | Revenus           | Charges           | Revenus           |
| <b>1 ORDRE ET SÉCURITÉ PUBLICS, DÉFENSE (...)</b>                         |                   |                   |                   |                   |                   |                   |
| 1500.3159.00 Entretien équipements personnels                             | 75.40             |                   | 1'500.00          |                   | 1'157.40          |                   |
| 1500.3160.00 Location locaux Corgémont                                    | 968.00            |                   | 968.00            |                   | 968.00            |                   |
| 1500.3160.01 Location locaux Sonceboz-Sombeval                            | 4'000.00          |                   | 4'000.00          |                   | 4'000.00          |                   |
| 1500.3180.00 Rectifications pour créances en péril                        | 2'697.95          |                   | 1'000.00          |                   |                   | 2'925.05          |
| 1500.3181.00 Pertes sur créances, taxe d'exemption                        | 2'948.45          |                   | 7'500.00          |                   | 4'395.95          |                   |
| 1500.3199.00 Frais divers   | 899.20            |                   | 2'000.00          |                   | 3'271.00          |                   |
| 1500.3199.01 Indemnités versées aux employeurs pour SP                    | 5'250.90          |                   | 3'000.00          |                   | 7'629.61          |                   |
| 1500.3300.60 Amortissements planifiés - biens mobiliers, SP               | 39'978.40         |                   | 39'978.40         |                   | 39'978.40         |                   |
| 1500.3300.99 Amortissements planifiés - PA existant<br>sapeurs-pompiers   | 6'744.20          |                   | 6'744.20          |                   | 6'744.20          |                   |
| 1500.3409.00 Intérêts passifs   | 8'370.45          |                   | 2'820.00          |                   | 4'535.65          |                   |
| 1500.3612.00 Dédommagements pour personnel, locaux et matériel            | 5'805.00          |                   | 5'075.00          |                   | 3'470.00          |                   |
| 1500.3636.00 Subventions à des institutions privées à but non<br>lucratif | 320.00            |                   | 320.00            |                   | 320.00            |                   |
| 1500.4200.00 Taxes d'exemption du service de défense                      |                   | 244'788.65        |                   | 250'000.00        |                   | 233'243.45        |
| 1500.4260.00 Remboursements de tiers                                      |                   | 14'520.70         |                   | 16'000.00         | 10'440.60         |                   |
| 1500.4260.01 Remboursements de tiers - cours AIB                          |                   | 58'085.60         |                   | 55'000.00         |                   | 60'918.25         |
| 1500.4270.00 Amendes  |                   | 800.00            |                   | 500.00            |                   | 1'100.00          |
| 1500.4290.01 Recettes diverses  |                   | 20.00             |                   |                   |                   | 5'027.80          |
| 1500.4409.00 Intérêts actifs  |                   | 6'322.55          |                   | 2'820.00          |                   | 3'187.55          |
| 1500.4631.00 Subventions de l'AIB   |                   | 30'165.00         |                   | 30'000.00         |                   | 30'002.00         |
| 1500.9010.00 Attribution FSET - sapeurs-pompiers                          | 3'271.78          |                   |                   |                   |                   |                   |
| 1500.9011.00 Prélèvement FSET - sapeurs-pompiers                          |                   |                   |                   | 33'035.60         |                   | 10'978.33         |
| <b>1500 Service du feu</b>  | <b>354'702.50</b> | <b>354'702.50</b> | <b>387'355.60</b> | <b>387'355.60</b> | <b>347'382.43</b> | <b>347'382.43</b> |
| <b>150 Service du feu</b>   | <b>354'702.50</b> | <b>354'702.50</b> | <b>387'355.60</b> | <b>387'355.60</b> | <b>347'382.43</b> | <b>347'382.43</b> |
| <b>15 Service du feu</b>  | <b>354'702.50</b> | <b>354'702.50</b> | <b>387'355.60</b> | <b>387'355.60</b> | <b>347'382.43</b> | <b>347'382.43</b> |
| <b>16 Défense</b>   |                   |                   |                   |                   |                   |                   |
| <b>161 Défense militaire</b>  |                   |                   |                   |                   |                   |                   |
| <b>1610 Défense militaire</b>   |                   |                   |                   |                   |                   |                   |

## MCH2: Récapitulation détaillée du compte de résultat

SONCEBOZ

|   | Comptes 2023      |                   | Budget 2023       |                   | Comptes 2022      |                   |
|---|-------------------|-------------------|-------------------|-------------------|-------------------|-------------------|
|   | Charges           | Revenus           | Charges           | Revenus           | Charges           | Revenus           |
| <b>1 ORDRE ET SÉCURITÉ PUBLICS, DÉFENSE (...)</b>               |                   |                   |                   |                   |                   |                   |
| 1610.3101.00 Achat matériel d'exploitation, fournitures         |                   |                   | 1'000.00          |                   |                   |                   |
| 1610.3134.00 Primes d'assurances de choses                      | 3'283.35          |                   | 3'200.00          |                   | 3'187.10          |                   |
| 1610.3144.00 Entretien stand de tir                             | 4'436.75          |                   | 13'000.00         |                   | 9'223.60          |                   |
| 1610.3300.40 Amortissements planifiés - terrains bâtis          | 3'043.05          |                   | 3'043.05          |                   | 3'043.05          |                   |
| 1610.4260.00 Remboursements de tiers                            |                   | 1'870.45          |                   | 1'500.00          |                   | 4'472.85          |
| <b>1610 Défense militaire</b>                                   | <b>10'763.15</b>  | <b>1'870.45</b>   | <b>20'243.05</b>  | <b>1'500.00</b>   | <b>15'453.75</b>  | <b>4'472.85</b>   |
| <b>161 Défense militaire</b>                                    | <b>10'763.15</b>  | <b>1'870.45</b>   | <b>20'243.05</b>  | <b>1'500.00</b>   | <b>15'453.75</b>  | <b>4'472.85</b>   |
| <b>162 Défense civile</b>                                       |                   |                   |                   |                   |                   |                   |
| <b>1620 Protection civile</b>                                   |                   |                   |                   |                   |                   |                   |
| 1620.3120.00 Eau, énergie, combustible                          | 1'441.19          |                   | 2'000.00          |                   | 2'254.04          |                   |
| 1620.3144.00 Entretien abri                                     | 145.40            |                   | 500.00            |                   |                   |                   |
| 1620.3151.00 Entretien machines et outils                       |                   |                   |                   |                   | 145.40            |                   |
| 1620.3611.00 Part communale - attribution abris                 | 500.00            |                   |                   |                   | 500.00            |                   |
| 1620.4631.00 Subventions acquises du canton - entretien abri PC |                   | 300.00            |                   | 300.00            |                   | 300.00            |
| <b>1620 Protection civile</b>                                   | <b>2'086.59</b>   | <b>300.00</b>     | <b>2'500.00</b>   | <b>300.00</b>     | <b>2'899.44</b>   | <b>300.00</b>     |
| <b>1626 Organisation régionale de protection civile</b>         |                   |                   |                   |                   |                   |                   |
| 1626.3632.02 Dédommagements CRC                                 | 18'739.49         |                   | 20'000.00         |                   | 22'889.96         |                   |
| 1626.3632.03 Dédommagements OCIC                                | 581.40            |                   | 1'000.00          |                   | 586.20            |                   |
| <b>1626 Organisation régionale de protection civile</b>         | <b>19'320.89</b>  |                   | <b>21'000.00</b>  |                   | <b>23'476.16</b>  |                   |
| <b>162 Défense civile</b>                                       | <b>21'407.48</b>  | <b>300.00</b>     | <b>23'500.00</b>  | <b>300.00</b>     | <b>26'375.60</b>  | <b>300.00</b>     |
| <b>16 Défense</b>   | <b>32'170.63</b>  | <b>2'170.45</b>   | <b>43'743.05</b>  | <b>1'800.00</b>   | <b>41'829.35</b>  | <b>4'772.85</b>   |
| <b>Charges nettes</b>   |                   | <b>30'000.18</b>  |                   | <b>41'943.05</b>  |                   | <b>37'056.50</b>  |
| <b>1 ORDRE ET SÉCURITÉ PUBLICS, DÉFENSE</b>                     | <b>439'754.53</b> | <b>406'283.35</b> | <b>496'698.65</b> | <b>436'155.60</b> | <b>443'486.28</b> | <b>404'149.48</b> |
| <b>Charges nettes</b>   |                   | <b>33'471.18</b>  |                   | <b>60'543.05</b>  |                   | <b>39'336.80</b>  |

## MCH2: Récapitulation détaillée du compte de résultat

SONCEBOZ

|   | Comptes 2023 |           | Budget 2023 |           | Comptes 2022 |           |
|---|--------------|-----------|-------------|-----------|--------------|-----------|
|   | Charges      | Revenus   | Charges     | Revenus   | Charges      | Revenus   |
| <b>2 FORMATION</b>  |              |           |             |           |              |           |
| <b>21 Scolarité obligatoire</b>   |              |           |             |           |              |           |
| <b>211 Cycle d'entrée</b>   |              |           |             |           |              |           |
| <b>2110 Ecole enfantine</b>   |              |           |             |           |              |           |
| 2110.3100.00 Location photocopieuse                                       |              |           |             |           | 2'186.45     |           |
| 2110.3104.00 Achat matériel scolaire                                      | 10'817.63    |           | 13'295.00   |           | 9'424.03     |           |
| 2110.3110.00 Achat de mobilier école enfantine                            | 1'674.10     |           | 1'400.00    |           | 901.86       |           |
| 2110.3113.00 Achat de matériel informatique                               | 41.00        |           | 2'400.00    |           | 2'180.00     |           |
| 2110.3118.00 Achat de programmes informatiques                            |              |           | 1'200.00    |           | 306.90       |           |
| 2110.3120.00 Taxe d'élimination des déchets                               |              |           | 250.00      |           | 247.00       |           |
| 2110.3130.00 Frais de ports, téléphones                                   |              |           |             |           | 18.00        |           |
| 2110.3132.00 Honoraires pour prévention                                   | 768.70       |           | 2'500.00    |           | 685.00       |           |
| 2110.3150.00 Entretien du mobilier  |              |           | 500.00      |           |              |           |
| 2110.3151.00 Entretien des machines, appareils et outils                  |              |           |             |           | 59.25        |           |
| 2110.3153.00 Entretien matériel informatique                              | 149.00       |           | 500.00      |           | 59.25        |           |
| 2110.3161.00 Loyer et frais d'utilisation                                 | 1'983.65     |           | 2'500.00    |           |              |           |
| 2110.3170.01 Frais de déplacement et de repas                             | 1'182.50     |           | 1'000.00    |           | 1'857.50     |           |
| 2110.3171.00 Course d'école   | 883.20       |           | 1'320.00    |           | 243.40       |           |
| 2110.3171.01 Manifestations extrascolaires - fêtes                        | 191.80       |           | 300.00      |           | 138.95       |           |
| 2110.3171.02 Semaine hors cadre   | 39.70        |           | 1'500.00    |           |              |           |
| 2110.3300.60 Amortissements planifiés - biens mobiliers                   | 2'862.50     |           | 2'862.50    |           | 2'862.50     |           |
| 2110.3611.00 Part communale aux traitements des enseignants               | 182'576.63   |           | 225'980.00  |           | 231'320.69   |           |
| 2110.3611.01 Part communale aux traitements des enseignants OMO           | 15'107.12    |           | 15'950.00   |           | 16'234.28    |           |
| 2110.3637.00 Subventions aux ménages - transports scolaires               | 1'500.00     |           | 1'500.00    |           |              |           |
| 2110.3910.00 Imputations internes - conciergerie                          | 14'650.00    |           | 22'045.00   |           | 14'040.00    |           |
| 2110.4611.00 Traitement pers. jardin d'enfants, comp charges, restitution |              | 83'951.07 |             | 78'700.00 |              | 61'550.63 |
| 2110.4612.00 Dédommagements autres communes pour écolages                 |              | 4'851.60  |             |           |              |           |
| 2110.4612.01 Dédommagements autres communes pour OMO                      |              | 11'617.75 |             | 12'390.00 |              | 12'708.85 |

## MCH2: Récapitulation détaillée du compte de résultat

SONCEBOZ

|  | Comptes 2023      |                   | Budget 2023       |                  | Comptes 2022      |                  |
|--|-------------------|-------------------|-------------------|------------------|-------------------|------------------|
|  | Charges           | Revenus           | Charges           | Revenus          | Charges           | Revenus          |
| <b>2 FORMATION (...)</b>   |                   |                   |                   |                  |                   |                  |
| 2110.4631.00 Subventions acquises du canton - transports élèves      |                   | 750.00            |                   | 700.00           |                   |                  |
| <b>2110 Ecole enfantine</b>  | <b>234'427.53</b> | <b>101'170.42</b> | <b>297'002.50</b> | <b>91'790.00</b> | <b>282'765.06</b> | <b>74'259.48</b> |
| <b>211 Cycle d'entrée</b>  | <b>234'427.53</b> | <b>101'170.42</b> | <b>297'002.50</b> | <b>91'790.00</b> | <b>282'765.06</b> | <b>74'259.48</b> |
| <b>212 Degré primaire</b>  |                   |                   |                   |                  |                   |                  |
| <b>2120 Degré primaire</b>   |                   |                   |                   |                  |                   |                  |
| 2120.3100.00 Matériel de bureau                                      | 5.90              |                   | 1'000.00          |                  |                   |                  |
| 2120.3100.01 Location photocopieuse                                  |                   |                   |                   |                  | 9'960.95          |                  |
| 2120.3102.00 Imprimés, publications                                  | 674.00            |                   | 1'200.00          |                  | 741.50            |                  |
| 2120.3104.00 Achat matériel scolaire                                 | 40'463.97         |                   | 50'000.00         |                  | 43'514.61         |                  |
| 2120.3104.01 Achat matériel scolaire - orthophonie                   | 1'751.03          |                   | 2'000.00          |                  | 1'608.57          |                  |
| 2120.3104.02 Achat matériel scolaire - ACT                           | 2'916.74          |                   | 3'800.00          |                  | 3'816.25          |                  |
| 2120.3104.03 Achat matériel scolaire - ACM                           | 5'862.50          |                   | 5'500.00          |                  | 5'527.60          |                  |
| 2120.3104.04 Frais d'exploitation OMO                                | 8'406.00          |                   | 8'400.00          |                  | 9'340.00          |                  |
| 2120.3104.05 Achat matériel gymnastique                              | 2'405.70          |                   | 3'000.00          |                  | 1'888.70          |                  |
| 2120.3106.00 Achat des produits de soins                             | 41.80             |                   | 300.00            |                  | 231.80            |                  |
| 2120.3110.00 Achat de mobilier scolaire                              | 4'567.36          |                   | 20'000.00         |                  | 13'268.20         |                  |
| 2120.3110.01 Achat de mobilier salle orthophonie                     | 140.65            |                   | 250.00            |                  | 179.90            |                  |
| 2120.3113.00 Achat de matériel informatique                          | 9'462.60          |                   | 10'000.00         |                  | 9'781.75          |                  |
| 2120.3113.01 Achat de matériel informatique - orthophonie            | 432.95            |                   | 1'000.00          |                  | 738.90            |                  |
| 2120.3118.00 Achat de programmes informatiques                       | 5'154.90          |                   | 4'200.00          |                  | 3'186.95          |                  |
| 2120.3118.01 Achat de programmes informatiques - orthophonie         |                   |                   | 500.00            |                  | 249.57            |                  |
| 2120.3130.00 Ports, taxes CCP et frais bancaires                     | 34.50             |                   | 1'000.00          |                  | 90.10             |                  |
| 2120.3132.00 Honoraires pour prévention                              | 3'011.70          |                   | 5'000.00          |                  | 1'509.95          |                  |
| 2120.3132.01 Honoraires services spécialisés - traduction            | 1'201.95          |                   | 2'000.00          |                  | 867.00            |                  |
| 2120.3132.02 Honoraires services spécialisés - études                | 18'599.79         |                   | 15'000.00         |                  |                   |                  |
| 2120.3132.03 Honoraires services spécialisés - intervenants externes | 140.00            |                   | 1'000.00          |                  | 293.00            |                  |
| 2120.3150.00 Entretien mobilier, machines et appareils de bureau     | 787.85            |                   | 2'500.00          |                  | 2'353.25          |                  |

## MCH2: Récapitulation détaillée du compte de résultat

SONCEBOZ

|  | Comptes 2023 |          | Budget 2023 |          | Comptes 2022 |          |
|--|--------------|----------|-------------|----------|--------------|----------|
|  | Charges      | Revenus  | Charges     | Revenus  | Charges      | Revenus  |
| <b>2 FORMATION (...)</b>   |              |          |             |          |              |          |
| 2120.3153.00 Entretien matériel informatique                             | 4'430.85     |          | 6'000.00    |          | 4'875.00     |          |
| 2120.3161.00 Loyer et frais d'utilisation                                | 10'088.20    |          | 12'000.00   |          |              |          |
| 2120.3170.00 Frais de déplacement et de repas                            | 4'149.25     |          | 6'000.00    |          | 6'662.90     |          |
| 2120.3170.01 Frais de déplacement et de repas - accompagnants            |              |          | 1'000.00    |          | 320.00       |          |
| 2120.3170.02 Frais de déplacement et de repas - OMO                      | 31'995.00    |          | 43'975.00   |          | 49'290.00    |          |
| 2120.3171.00 Courses d'école   | 6'112.30     |          | 7'000.00    |          | 7'198.50     |          |
| 2120.3171.01 Manifestations extrascolaires - fêtes                       | 2'285.00     |          | 3'000.00    |          | 2'233.40     |          |
| 2120.3171.02 Manifestations extrascolaires - chorale                     | 2'500.00     |          | 2'500.00    |          | 480.00       |          |
| 2120.3171.03 Semaine hors cadre  | 1'638.83     |          | 2'000.00    |          | 1'695.45     |          |
| 2120.3171.04 Camps de ski  | 14'494.00    |          | 15'000.00   |          | 14'520.90    |          |
| 2120.3199.00 Contribution "Café parents"                                 |              |          | 500.00      |          |              |          |
| 2120.3300.60 Amortissements planifiés - biens mobiliers                  | 10'063.80    |          | 10'063.80   |          | 10'063.80    |          |
| 2120.3611.00 Part communale aux traitements des enseignants              | 789'399.88   |          | 754'590.00  |          | 783'036.34   |          |
| 2120.3611.01 Part communale aux traitements des enseignants - Jean-Gui   | 125'727.00   |          | 119'900.00  |          | 114'446.00   |          |
| 2120.3611.03 Part communale aux traitements des enseignants - OMO        | 480'661.43   |          | 637'700.00  |          | 522'465.55   |          |
| 2120.3612.00 Dédommagements aux autres communes pour écolages            | 26'320.00    |          | 15'000.00   |          |              |          |
| 2120.3612.01 Dédommagements aux autres communes pour OMO                 | 33'472.00    |          | 34'400.00   |          | 31'837.50    |          |
| 2120.3632.00 Subventions accordées à l'école de Jean Gui                 | 10'804.93    |          | 12'900.00   |          | 17'573.63    |          |
| 2120.3632.01 Subventions accordées à l'école des Prés-de-Cortébert       | 17'262.10    |          | 10'340.00   |          | 14'555.65    |          |
| 2120.3634.00 Subventions SASC - travailleur scolaire                     | 27'554.60    |          | 27'080.00   |          | 26'859.60    |          |
| 2120.3910.00 Imputations internes - traitement du personnel conciergerie |              |          | 3'080.00    |          |              |          |
| 2120.4230.00 Facturation écolages aux parents                            |              | 1'486.20 |             |          |              | 1'269.90 |
| 2120.4250.00 Ventes diverses   |              | 210.00   |             | 500.00   |              |          |
| 2120.4260.00 Remboursements de tiers                                     |              | 549.10   |             | 500.00   |              | 461.20   |
| 2120.4260.01 Remboursements de tiers - camp de ski                       |              | 6'540.55 |             | 7'000.00 |              | 7'231.41 |
| 2120.4260.02 Remboursements de tiers - OMO                               |              | 8'406.00 |             | 8'400.00 |              | 9'340.00 |

## MCH2: Récapitulation détaillée du compte de résultat

SONCEBOZ

|  | Comptes 2023        |                   | Budget 2023         |                     | Comptes 2022        |                   |
|--|---------------------|-------------------|---------------------|---------------------|---------------------|-------------------|
|  | Charges             | Revenus           | Charges             | Revenus             | Charges             | Revenus           |
| <b>2 FORMATION (...)</b>   |                     |                   |                     |                     |                     |                   |
| 2120.4611.00 Traitement pers enseignant degré primaire, restitution    |                     | 316'769.04        |                     | 323'285.00          |                     | 355'337.01        |
| 2120.4612.00 Dédommagements autres communes pour OMO                   |                     | 483'886.95        |                     | 599'240.00          |                     | 505'817.15        |
| 2120.4612.02 Dédommagements autres communes pour Jean-Gui              |                     | 81'550.60         |                     | 93'115.00           |                     | 86'123.20         |
| 2120.4631.00 Subventions acquises du canton - travailleur social       |                     | 2'996.35          |                     |                     |                     | 2'621.20          |
| <b>2120 Degré primaire</b>   | <b>1'705'021.06</b> | <b>902'394.79</b> | <b>1'861'678.80</b> | <b>1'032'040.00</b> | <b>1'717'262.77</b> | <b>968'201.07</b> |
| <b>212 Degré primaire</b>  | <b>1'705'021.06</b> | <b>902'394.79</b> | <b>1'861'678.80</b> | <b>1'032'040.00</b> | <b>1'717'262.77</b> | <b>968'201.07</b> |
| <b>213 Degré secondaire I</b>  |                     |                   |                     |                     |                     |                   |
| <b>2130 Degré secondaire I</b>   |                     |                   |                     |                     |                     |                   |
| 2130.3000.00 Traitements, indemnités et jetons de présence             | 615.00              |                   | 1'000.00            |                     | 437.90              |                   |
| 2130.3050.00 Cotisations AVS, AI, APG et AC                            | 18.45               |                   |                     |                     |                     |                   |
| 2130.3054.00 Cotisations CAF   | 4.25                |                   |                     |                     |                     |                   |
| 2130.3170.00 Frais de déplacement et de repas                          | 24.50               |                   | 100.00              |                     | 42.00               |                   |
| 2130.3611.01 Part communale aux traitements des enseignants - OMO      | 124'243.20          |                   | 149'700.00          |                     | 121'894.13          |                   |
| 2130.3612.00 Dédommagements aux autres communes pour écolages          | 22'846.95           |                   | 25'000.00           |                     | 14'030.00           |                   |
| 2130.3612.01 Dédommagements aux autres communes pour OMO               | 28'877.65           |                   | 31'750.00           |                     | 28'326.85           |                   |
| 2130.3632.00 Subventions accordées à l'ESBV                            | 791'600.00          |                   | 817'280.00          |                     | 819'871.34          |                   |
| 2130.3637.00 Subventions aux ménages - transports scolaires            | 9'096.00            |                   | 5'500.00            |                     | 3'798.00            |                   |
| 2130.4611.00 Traitement pers. enseignant degré secondaire, restitution |                     | 185'894.40        |                     | 193'415.00          |                     | 189'402.85        |
| 2130.4612.01 Dédommagements autres communes pour OMO                   |                     | 130'207.85        |                     | 140'900.00          |                     | 117'598.05        |
| 2130.4631.00 Subventions acquises du canton - transports élèves        |                     | 3'399.00          |                     | 2'700.00            |                     | 1'899.00          |
| <b>2130 Degré secondaire I</b>   | <b>977'326.00</b>   | <b>319'501.25</b> | <b>1'030'330.00</b> | <b>337'015.00</b>   | <b>988'400.22</b>   | <b>308'899.90</b> |
| <b>213 Degré secondaire I</b>  | <b>977'326.00</b>   | <b>319'501.25</b> | <b>1'030'330.00</b> | <b>337'015.00</b>   | <b>988'400.22</b>   | <b>308'899.90</b> |
| <b>214 Ecoles de musique</b>   |                     |                   |                     |                     |                     |                   |
| <b>2140 Ecoles de musique</b>  |                     |                   |                     |                     |                     |                   |
| 2140.3632.00 Subventions conservatoire                                 | 11'301.55           |                   | 10'000.00           |                     | 11'118.15           |                   |
| 2140.3635.00 Subventions accordées à l'EMJB                            | 61'576.00           |                   | 65'000.00           |                     | 57'056.00           |                   |
| 2140.3920.00 Imputations internes - collège 31                         | 616.60              |                   | 585.00              |                     | 585.00              |                   |

## MCH2: Récapitulation détaillée du compte de résultat

SONCEBOZ

|  | Comptes 2023     |          | Budget 2023      |         | Comptes 2022     |         |
|--|------------------|----------|------------------|---------|------------------|---------|
|  | Charges          | Revenus  | Charges          | Revenus | Charges          | Revenus |
| <b>2 FORMATION (...)</b>                                       |                  |          |                  |         |                  |         |
| <b>2140 Ecoles de musique</b>                                  | <b>73'494.15</b> |          | <b>75'585.00</b> |         | <b>68'759.15</b> |         |
| <b>214 Ecoles de musique</b>                                   | <b>73'494.15</b> |          | <b>75'585.00</b> |         | <b>68'759.15</b> |         |
| <b>217 Bâtiments scolaires</b>                                 |                  |          |                  |         |                  |         |
| <b>2170 Bâtiments scolaires</b>                                |                  |          |                  |         |                  |         |
| 2170.3000.00 Traitements, indemnités et jetons de présence     | 2'539.00         |          | 2'500.00         |         |                  |         |
| 2170.3010.00 Traitements du personnel de conciergerie          | 166'331.10       |          | 168'825.00       |         | 165'503.00       |         |
| 2170.3010.01 Attribution compte épargne-temps                  | 1'120.00         |          |                  |         | 5'480.00         |         |
| 2170.3010.02 Provision heures supplémentaires                  |                  | 2'860.00 |                  |         |                  | 745.00  |
| 2170.3010.03 Traitements du personnel auxiliaire               | 3'995.50         |          | 4'000.00         |         | 3'441.90         |         |
| 2170.3040.00 Allocations d'entretien                           | 3'000.00         |          | 2'160.00         |         | 2'230.00         |         |
| 2170.3050.00 Cotisations AVS, AI, APG et AC                    | 11'026.50        |          | 11'990.00        |         | 10'714.70        |         |
| 2170.3052.00 Cotisations LPP                                   | 15'630.00        |          | 15'600.00        |         | 15'364.80        |         |
| 2170.3053.00 Cotisations assurance accident                    | 1'943.95         |          | 1'960.00         |         | 1'931.50         |         |
| 2170.3054.00 Cotisations CAF                                   | 2'554.45         |          | 2'700.00         |         | 2'482.90         |         |
| 2170.3055.00 Cotisations assurance indemnité en cas de maladie | 2'050.85         |          | 2'010.00         |         | 1'969.50         |         |
| 2170.3090.00 Formation et perfectionnement du personnel        | 166.40           |          | 1'015.00         |         |                  |         |
| 2170.3099.00 Autres charges de personnel                       | 2'611.00         |          | 500.00           |         |                  |         |
| 2170.3100.00 Matériel de bureau                                |                  |          | 500.00           |         |                  |         |
| 2170.3101.00 Achat de produits de nettoyage                    | 7'046.95         |          | 8'000.00         |         | 7'174.15         |         |
| 2170.3101.01 Achat carburant                                   | 72.00            |          | 500.00           |         | 109.00           |         |
| 2170.3101.02 Achat matériel d'exploitation, fournitures        | 2'712.90         |          | 3'000.00         |         | 2'760.35         |         |
| 2170.3111.00 Achat de machines et outils de nettoyage          |                  |          | 2'000.00         |         | 657.40           |         |
| 2170.3112.00 Achat de vêtements                                |                  |          | 1'500.00         |         | 797.00           |         |
| 2170.3113.00 Achat de matériel informatique                    | 46.00            |          |                  |         |                  |         |
| 2170.3118.00 Achat logiciels (licences)                        |                  |          | 500.00           |         | 169.00           |         |
| 2170.3120.00 Eau, énergie, combustible                         | 35'720.58        |          | 35'000.00        |         | 37'427.35        |         |
| 2170.3120.01 Taxe d'élimination des déchets                    | 1'335.40         |          | 2'000.00         |         | 1'709.65         |         |



## MCH2: Récapitulation détaillée du compte de résultat

SONCEBOZ

|   | Comptes 2023      |                   | Budget 2023       |                   | Comptes 2022      |                   |
|---|-------------------|-------------------|-------------------|-------------------|-------------------|-------------------|
|   | Charges           | Revenus           | Charges           | Revenus           | Charges           | Revenus           |
| <b>2 FORMATION (...)</b>  |                   |                   |                   |                   |                   |                   |
| 2170.3130.00 Téléphone et internet                                    | 1'968.71          |                   | 2'500.00          |                   | 2'153.73          |                   |
| 2170.3132.00 Honoraires services spécialisés                          |                   |                   | 6'000.00          |                   |                   |                   |
| 2170.3134.00 Primes d'assurances de choses                            | 8'352.95          |                   | 8'000.00          |                   | 6'813.90          |                   |
| 2170.3140.00 Entretien des alentours                                  | 11'067.30         |                   | 26'000.00         |                   | 3'661.90          |                   |
| 2170.3144.00 Entretien bâtiment scolaire                              | 24'642.20         |                   | 23'500.00         |                   | 44'574.80         |                   |
| 2170.3144.90 Indemnités assurances - entretien bâtiment scolaire      |                   | 13'880.40         |                   |                   |                   |                   |
| 2170.3151.00 Entretien machines et outils                             | 1'342.80          |                   | 1'000.00          |                   | 776.60            |                   |
| 2170.3160.00 Location locaux OMO                                      | 31'800.00         |                   | 31'800.00         |                   | 31'800.00         |                   |
| 2170.3160.01 Location locaux psychomotricité                          | 3'600.00          |                   | 3'600.00          |                   | 3'100.00          |                   |
| 2170.3170.00 Frais de déplacement et de repas                         | 1'211.20          |                   | 1'000.00          |                   | 918.40            |                   |
| 2170.3199.00 Frais divers   |                   |                   | 500.00            |                   | 40.00             |                   |
| 2170.3300.10 Amortissements planifiés - routes/voies de communication | 2'490.80          |                   | 2'490.80          |                   | 2'490.80          |                   |
| 2170.3300.40 Amortissements planifiés - terrains bâtis                | 27'968.90         |                   | 27'968.90         |                   | 27'968.90         |                   |
| 2170.4260.00 Remboursements de tiers                                  |                   |                   |                   |                   |                   | 2'213.65          |
| 2170.4472.00 Revenus des bâtiments scolaires                          |                   | 33'000.00         |                   | 33'000.00         |                   | 33'000.00         |
| 2170.4910.00 Imputations internes - conciergerie                      |                   | 84'170.00         |                   | 104'365.00        |                   | 86'855.00         |
| <b>2170 Bâtiments scolaires</b>                                       | <b>374'347.44</b> | <b>133'910.40</b> | <b>400'619.70</b> | <b>137'365.00</b> | <b>384'221.23</b> | <b>122'813.65</b> |
| <b>217 Bâtiments scolaires</b>  | <b>374'347.44</b> | <b>133'910.40</b> | <b>400'619.70</b> | <b>137'365.00</b> | <b>384'221.23</b> | <b>122'813.65</b> |
| <b>218 Accueil à journée continue</b>                                 |                   |                   |                   |                   |                   |                   |
| <b>2180 Accueil à journée continue</b>                                |                   |                   |                   |                   |                   |                   |
| 2180.3010.00 Traitements du personnel EJC                             | 255'399.60        |                   | 258'400.00        |                   | 249'593.70        |                   |
| 2180.3010.01 Attribution compte épargne-temps                         |                   |                   |                   |                   |                   | 1'310.00          |
| 2180.3010.02 Provision heures supplémentaires                         | 6'665.00          |                   |                   |                   | 5'505.00          |                   |
| 2180.3010.09 Indemnités journalières mal., accident, maternité, ...   |                   | 21'733.10         |                   |                   |                   | 13'700.70         |
| 2180.3040.00 Allocations d'entretien                                  | 2'354.05          |                   | 2'375.00          |                   | 2'948.10          |                   |
| 2180.3050.00 Cotisations AVS, AI, APG et AC                           | 15'841.15         |                   | 17'655.00         |                   | 15'635.55         |                   |
| 2180.3050.09 Remboursement cotisations AVS, AI, APG et AC             |                   | 501.85            |                   |                   |                   | 432.45            |

## MCH2: Récapitulation détaillée du compte de résultat

SONCEBOZ

|  | Comptes 2023 |         | Budget 2023 |         | Comptes 2022 |         |
|--|--------------|---------|-------------|---------|--------------|---------|
|  | Charges      | Revenus | Charges     | Revenus | Charges      | Revenus |
| <b>2 FORMATION (...)</b>   |              |         |             |         |              |         |
| 2180.3052.00 Cotisations LPP   | 20'600.25    |         | 22'260.00   |         | 18'724.35    |         |
| 2180.3053.00 Cotisations assurance accident                            | 2'626.90     |         | 3'000.00    |         | 2'702.00     |         |
| 2180.3054.00 Cotisations CAF   | 3'670.50     |         | 4'135.00    |         | 3'622.35     |         |
| 2180.3055.00 Cotisations assurance indemnité en cas de maladie         | 3'660.10     |         | 4'180.00    |         | 3'918.55     |         |
| 2180.3090.00 Formation et perfectionnement du personnel                | 1'049.10     |         | 3'000.00    |         | 860.00       |         |
| 2180.3090.01 Formation et perfectionnement des apprentis               | 1'360.00     |         | 1'500.00    |         | 52.00        |         |
| 2180.3091.00 Frais de recrutement du personnel                         | 998.55       |         | 800.00      |         |              |         |
| 2180.3099.00 Autres charges de personnel                               | 4'779.00     |         | 500.00      |         | 278.70       |         |
| 2180.3100.00 Matériel de bureau  | 678.46       |         | 600.00      |         | 874.85       |         |
| 2180.3101.00 Achat matériel d'exploitation, fournitures                | 853.55       |         | 1'200.00    |         | 1'036.15     |         |
| 2180.3102.00 Imprimés, publications                                    | 8.85         |         | 200.00      |         | 0.80         |         |
| 2180.3104.00 Achat de jeux & bricolage                                 | 1'482.80     |         | 1'500.00    |         | 1'270.75     |         |
| 2180.3105.00 Achat denrées alimentaires                                | 64'336.04    |         | 67'500.00   |         | 67'248.00    |         |
| 2180.3106.00 Matériel médical  | 174.05       |         | 150.00      |         | 74.20        |         |
| 2180.3110.00 Achat de mobilier EJC                                     |              |         | 700.00      |         | 647.35       |         |
| 2180.3111.00 Achat de machines EJC                                     |              |         | 850.00      |         | 225.10       |         |
| 2180.3113.00 Achat de matériel informatique                            | 1'345.85     |         | 500.00      |         | 2'100.00     |         |
| 2180.3118.00 Achat logiciels (licences)                                |              |         | 3'500.00    |         |              |         |
| 2180.3130.00 Téléphones  | 278.36       |         | 600.00      |         | 526.23       |         |
| 2180.3130.01 Frais de port   | 209.30       |         | 500.00      |         | 366.70       |         |
| 2180.3132.00 Honoraires de conseillers externes, experts, spécialistes |              |         | 1'000.00    |         |              |         |
| 2180.3150.00 Entretien mobilier, machines et appareils de bureau       |              |         |             |         | 69.15        |         |
| 2180.3153.00 Entretien matériel informatique                           |              |         | 500.00      |         | 245.00       |         |
| 2180.3170.00 Frais de déplacement et de repas                          | 593.10       |         | 1'000.00    |         | 984.20       |         |
| 2180.3171.00 Excursions, voyages, camps et fêtes                       | 471.20       |         | 1'500.00    |         | 1'607.35     |         |
| 2180.3180.00 Rectifications pour créances en péril                     | 2'060.15     |         |             |         | 1'521.70     |         |
| 2180.3199.00 Frais divers  | 129.00       |         | 200.00      |         |              | 52.00   |

## MCH2: Récapitulation détaillée du compte de résultat

SONCEBOZ

|   | Comptes 2023      |                   | Budget 2023       |                   | Comptes 2022      |                   |
|---|-------------------|-------------------|-------------------|-------------------|-------------------|-------------------|
|   | Charges           | Revenus           | Charges           | Revenus           | Charges           | Revenus           |
| <b>2 FORMATION (...)</b>  |                   |                   |                   |                   |                   |                   |
| 2180.3910.00 Imputations internes - charges du personnel          | 23'935.00         |                   | 33'930.00         |                   | 31'325.00         |                   |
| 2180.3920.00 Imputations internes - location locaux EJC           | 28'668.80         |                   | 19'200.00         |                   | 19'200.00         |                   |
| 2180.4230.00 Facturation aux parents                              |                   | 178'529.75        |                   | 203'000.00        |                   | 192'458.15        |
| 2180.4250.00 Ventes diverses EJC                                  |                   |                   |                   |                   |                   | 992.97            |
| 2180.4260.00 Facturation des repas                                |                   | 56'663.90         |                   | 64'500.00         |                   | 57'785.35         |
| 2180.4260.02 Facturation des repas - employés                     |                   | 5'743.00          |                   | 3'000.00          |                   | 5'094.00          |
| 2180.4610.00 Restitutions de la Confédération - aides financières |                   | 16'337.63         |                   |                   |                   |                   |
| 2180.4630.01 Subventions Jeunesse & Sport                         |                   | 2'080.80          |                   |                   |                   |                   |
| 2180.4631.00 Subventions acquises du canton - EJC                 |                   | 151'868.00        |                   | 121'800.00        |                   | 142'648.00        |
| 2180.4910.00 Imputations internes - personnel EJC                 |                   |                   |                   |                   |                   | 1'016.75          |
| <b>2180 Accueil à journée continue</b>                            | <b>444'228.71</b> | <b>433'458.03</b> | <b>452'935.00</b> | <b>392'300.00</b> | <b>433'162.83</b> | <b>415'490.37</b> |
| <b>2181 Structure d'accueil durant les vacances</b>               |                   |                   |                   |                   |                   |                   |
| 2181.3105.00 Achat nourriture                                     |                   |                   |                   |                   | 56.50             |                   |
| 2181.3171.00 Excursions, voyages, camps et fêtes                  |                   |                   |                   |                   | 372.40            |                   |
| 2181.3910.00 Imputations internes - charges du personnel          |                   |                   |                   |                   | 1'256.70          |                   |
| 2181.4230.00 Facturation aux parents                              |                   |                   |                   |                   |                   | 350.00            |
| 2181.4260.00 Facturation des repas                                |                   |                   |                   |                   |                   | 55.00             |
| 2181.4631.00 Subventions acquises du canton - accueil vacances    |                   |                   |                   |                   |                   | 300.00            |
| <b>2181 Structure d'accueil durant les vacances</b>               |                   |                   |                   |                   | <b>1'685.60</b>   | <b>705.00</b>     |
| <b>218 Accueil à journée continue</b>                             | <b>444'228.71</b> | <b>433'458.03</b> | <b>452'935.00</b> | <b>392'300.00</b> | <b>434'848.43</b> | <b>416'195.37</b> |
| <b>219 Scolarité obligatoire, non mentionné ailleurs</b>          |                   |                   |                   |                   |                   |                   |
| <b>2190 Direction et administration des écoles</b>                |                   |                   |                   |                   |                   |                   |
| 2190.3000.00 Traitements, indemnités et jetons de présence        | 7'120.05          |                   | 10'000.00         |                   | 6'504.65          |                   |
| 2190.3010.00 Traitements secrétariat scolaire                     | 12'158.90         |                   | 12'270.00         |                   | 18'106.00         |                   |
| 2190.3050.00 Cotisations AVS, AI, APG et AC                       | 837.55            |                   | 870.00            |                   | 1'172.50          |                   |
| 2190.3052.00 Cotisations LPP                                      | 1'239.60          |                   | 1'250.00          |                   | 1'721.00          |                   |
| 2190.3053.00 Cotisations assurance accident                       | 49.40             |                   | 145.00            |                   | 149.45            |                   |

## MCH2: Récapitulation détaillée du compte de résultat

SONCEBOZ

|   | Comptes 2023        |                     | Budget 2023         |                     | Comptes 2022        |                     |
|---|---------------------|---------------------|---------------------|---------------------|---------------------|---------------------|
|   | Charges             | Revenus             | Charges             | Revenus             | Charges             | Revenus             |
| <b>2 FORMATION (...)</b>  |                     |                     |                     |                     |                     |                     |
| 2190.3054.00 Cotisations CAF  | 194.25              |                     | 195.00              |                     | 271.65              |                     |
| 2190.3055.00 Cotisations assurance indemnité en cas de maladie            | 217.70              |                     | 220.00              |                     | 324.00              |                     |
| 2190.3100.00 Matériel de bureau - secrétariat scolaire                    | 174.40              |                     | 500.00              |                     | 144.80              |                     |
| 2190.3130.00 Ports, taxes CCP et frais bancaires - secrétariat scolaire   | 330.00              |                     | 200.00              |                     | 271.00              |                     |
| 2190.3134.00 Prime d'assurance accident des élèves                        | 1'129.70            |                     | 1'500.00            |                     | 1'062.20            |                     |
| 2190.3170.00 Frais de déplacement commission d'école                      | 44.80               |                     | 500.00              |                     | 67.20               |                     |
| 2190.3170.01 Frais de déplacement et de repas - secrétaire scolaire       |                     |                     | 100.00              |                     |                     |                     |
| 2190.3199.00 Frais divers - direction école                               | 3'034.00            |                     | 2'000.00            |                     | 1'993.60            |                     |
| 2190.3199.01 Crédit libre commission d'école                              | 1'078.95            |                     | 1'000.00            |                     | 600.00              |                     |
| 2190.3199.02 Frais divers - secrétaire scolaire                           |                     |                     | 250.00              |                     | 227.70              |                     |
| 2190.4612.00 Dédommagements autres communes secrétariat école - Corgémont |                     |                     |                     |                     |                     | 4'172.95            |
| 2190.4612.01 Dédommagements autres communes secrétariat école OMO         |                     | 3'736.05            |                     | 3'650.00            |                     | 4'971.90            |
| <b>2190 Direction et administration des écoles</b>                        | <b>27'609.30</b>    | <b>3'736.05</b>     | <b>31'000.00</b>    | <b>3'650.00</b>     | <b>32'615.75</b>    | <b>9'144.85</b>     |
| <b>2192 Bibliothèque scolaire</b>   |                     |                     |                     |                     |                     |                     |
| 2192.3101.00 Achat matériel d'exploitation, fournitures                   | 456.40              |                     | 500.00              |                     | 488.85              |                     |
| 2192.3104.00 Achat livres bibliothèque scolaire                           | 2'992.38            |                     | 3'000.00            |                     | 3'084.57            |                     |
| <b>2192 Bibliothèque scolaire</b>   | <b>3'448.78</b>     |                     | <b>3'500.00</b>     |                     | <b>3'573.42</b>     |                     |
| <b>219 Scolarité obligatoire, non mentionné ailleurs</b>                  | <b>31'058.08</b>    | <b>3'736.05</b>     | <b>34'500.00</b>    | <b>3'650.00</b>     | <b>36'189.17</b>    | <b>9'144.85</b>     |
| <b>21 Scolarité obligatoire</b>   | <b>3'839'902.97</b> | <b>1'894'170.94</b> | <b>4'152'651.00</b> | <b>1'994'160.00</b> | <b>3'912'446.03</b> | <b>1'899'514.32</b> |
| <b>Charges nettes</b>   |                     | <b>1'945'732.03</b> |                     | <b>2'158'491.00</b> |                     | <b>2'012'931.71</b> |
| <b>23 Formation professionnelle initiale</b>                              |                     |                     |                     |                     |                     |                     |
| <b>230 Formation professionnelle initiale</b>                             |                     |                     |                     |                     |                     |                     |
| <b>2300 Formation professionnelle initiale</b>                            |                     |                     |                     |                     |                     |                     |
| 2300.3636.00 Subvention Fonds de Bourses Jurassien et Biennois            | 300.00              |                     | 500.00              |                     | 300.00              |                     |
| <b>2300 Formation professionnelle initiale</b>                            | <b>300.00</b>       |                     | <b>500.00</b>       |                     | <b>300.00</b>       |                     |
| <b>230 Formation professionnelle initiale</b>                             | <b>300.00</b>       |                     | <b>500.00</b>       |                     | <b>300.00</b>       |                     |

# MCH2: Récapitulation détaillée du compte de résultat

|  | Comptes 2023        |                     | Budget 2023         |                     | Comptes 2022        |                     |
|--|---------------------|---------------------|---------------------|---------------------|---------------------|---------------------|
|  | Charges             | Revenus             | Charges             | Revenus             | Charges             | Revenus             |
| <b>2 FORMATION (...)</b>                     |                     |                     |                     |                     |                     |                     |
| <b>23 Formation professionnelle initiale</b> | <b>300.00</b>       |                     | <b>500.00</b>       |                     | <b>300.00</b>       |                     |
| Charges nettes                               |                     | <b>300.00</b>       |                     | <b>500.00</b>       |                     | <b>300.00</b>       |
| <b>2 FORMATION</b>                           | <b>3'840'202.97</b> | <b>1'894'170.94</b> | <b>4'153'151.00</b> | <b>1'994'160.00</b> | <b>3'912'746.03</b> | <b>1'899'514.32</b> |
| Charges nettes                               |                     | <b>1'946'032.03</b> |                     | <b>2'158'991.00</b> |                     | <b>2'013'231.71</b> |

|   | Comptes 2023    |         | Budget 2023     |         | Comptes 2022    |         |
|---|-----------------|---------|-----------------|---------|-----------------|---------|
|   | Charges         | Revenus | Charges         | Revenus | Charges         | Revenus |
| <b>3 CULTURE, SPORT ET LOISIRS, ÉGLISES</b>                         |                 |         |                 |         |                 |         |
| <b>32 Culture, autres</b>   |                 |         |                 |         |                 |         |
| <b>321 Bibliothèques</b>  |                 |         |                 |         |                 |         |
| <b>3210 Bibliothèques</b>   |                 |         |                 |         |                 |         |
| 3210.3636.00 Subvention bibliobus                                   | 5'610.00        |         | 5'600.00        |         | 5'480.00        |         |
| <b>3210 Bibliothèques</b>   | <b>5'610.00</b> |         | <b>5'600.00</b> |         | <b>5'480.00</b> |         |
| <b>321 Bibliothèques</b>  | <b>5'610.00</b> |         | <b>5'600.00</b> |         | <b>5'480.00</b> |         |
| <b>322 Concerts et théâtre</b>                                      |                 |         |                 |         |                 |         |
| <b>3220 Concerts et théâtre</b>                                     |                 |         |                 |         |                 |         |
| 3220.3636.00 Subvention fête de la musique                          |                 |         | 3'000.00        |         |                 |         |
| <b>3220 Concerts et théâtre</b>                                     |                 |         | <b>3'000.00</b> |         |                 |         |
| <b>322 Concerts et théâtre</b>                                      |                 |         | <b>3'000.00</b> |         |                 |         |
| <b>329 Culture</b>  |                 |         |                 |         |                 |         |
| <b>3290 Culture, autres</b>   |                 |         |                 |         |                 |         |
| 3290.3000.02 Traitements, indemnités et jetons de présence - mérite | 950.00          |         | 500.00          |         | 250.00          |         |
| 3290.3050.00 Cotisations AVS, AI, APG et AC                         | 22.65           |         |                 |         |                 |         |
| 3290.3054.00 Cotisations CAF  | 5.25            |         |                 |         |                 |         |
| 3290.3102.01 Imprimés, publications - mérite sportif & culturel     | 283.25          |         |                 |         |                 |         |
| 3290.3105.01 Achat denrées alimentaires - mérite sportif & culturel | 495.25          |         | 1'000.00        |         |                 |         |
| 3290.3120.00 Eau, énergie, combustible                              | 434.50          |         | 1'500.00        |         | 1'376.63        |         |
| 3290.3130.00 Fête nationale - feu d'artifice                        | 50.00           |         | 1'000.00        |         | 4'999.95        |         |
| 3290.3130.01 Fête nationale - service de sécurité                   | 250.00          |         | 1'000.00        |         | 1'000.00        |         |
| 3290.3134.00 Primes d'assurances de choses                          | 809.85          |         | 800.00          |         | 750.15          |         |
| 3290.3144.00 Entretien ancienne scierie                             | 270.30          |         | 5'000.00        |         | 5'000.00        |         |
| 3290.3199.01 Frais divers - prix mérite sportif & culturel          | 220.80          |         |                 |         |                 |         |
| 3290.3300.40 Amortissements planifiés - terrains bâtis              | 3'932.65        |         | 3'932.65        |         | 3'932.65        |         |
| 3290.3632.00 Subventions Syndicat BBSJB culture                     | 24'208.00       |         | 24'200.00       |         | 24'208.00       |         |
| 3290.3636.02 Fête nationale - contributions aux sociétés            |                 |         | 800.00          |         |                 |         |
| 3290.3637.00 Prix du mérite sportif et culturel                     | 1'500.00        |         | 3'000.00        |         |                 |         |

## MCH2: Récapitulation détaillée du compte de résultat

SONCEBOZ

|   | Comptes 2023     |                  | Budget 2023      |                  | Comptes 2022     |                  |
|---|------------------|------------------|------------------|------------------|------------------|------------------|
|   | Charges          | Revenus          | Charges          | Revenus          | Charges          | Revenus          |
| <b>3 CULTURE, SPORT ET LOISIRS, ÉGLISES (...)</b>                             |                  |                  |                  |                  |                  |                  |
| 3290.4260.01 Remboursements de tiers  |                  |                  |                  |                  |                  | 500.00           |
| <b>3290 Culture, autres</b>   | <b>33'432.50</b> |                  | <b>42'732.65</b> |                  | <b>41'517.38</b> | <b>500.00</b>    |
| <b>329 Culture</b>  | <b>33'432.50</b> |                  | <b>42'732.65</b> |                  | <b>41'517.38</b> | <b>500.00</b>    |
| <b>32 Culture, autres</b>   | <b>39'042.50</b> |                  | <b>51'332.65</b> |                  | <b>46'997.38</b> | <b>500.00</b>    |
| <b>Charges nettes</b>   |                  | <b>39'042.50</b> |                  | <b>51'332.65</b> |                  | <b>46'497.38</b> |
| <b>33 Médias</b>  |                  |                  |                  |                  |                  |                  |
| <b>332 Mass Media</b>   |                  |                  |                  |                  |                  |                  |
| <b>3320 Mass media</b>  |                  |                  |                  |                  |                  |                  |
| 3320.3102.00 Abonnement journal local   | 21'221.25        |                  | 19'500.00        |                  | 20'165.60        |                  |
| 3320.3132.00 Informations par voie de presse                                  | 10'543.00        |                  | 8'000.00         |                  | 7'854.00         |                  |
| 3320.3133.00 Hébergement site internet  | 141.00           |                  |                  |                  |                  |                  |
| 3320.3158.00 Maintenance site internet commune                                | 11'149.80        |                  | 11'000.00        |                  | 745.45           |                  |
| <b>3320 Mass media</b>  | <b>43'055.05</b> |                  | <b>38'500.00</b> |                  | <b>28'765.05</b> |                  |
| <b>332 Mass Media</b>   | <b>43'055.05</b> |                  | <b>38'500.00</b> |                  | <b>28'765.05</b> |                  |
| <b>33 Médias</b>  | <b>43'055.05</b> |                  | <b>38'500.00</b> |                  | <b>28'765.05</b> |                  |
| <b>Charges nettes</b>   |                  | <b>43'055.05</b> |                  | <b>38'500.00</b> |                  | <b>28'765.05</b> |
| <b>34 Sports et loisirs</b>   |                  |                  |                  |                  |                  |                  |
| <b>341 Sport</b>  |                  |                  |                  |                  |                  |                  |
| <b>3410 Sport</b>   |                  |                  |                  |                  |                  |                  |
| 3410.3120.00 Taxe d'élimination des déchets                                   |                  |                  | 250.00           |                  |                  |                  |
| 3410.3120.01 Eau, énergie, combustible - patinoire                            | 173.75           |                  | 300.00           |                  | 243.85           |                  |
| 3410.3134.00 Assurance buvette football                                       |                  |                  |                  |                  | 853.85           |                  |
| 3410.3635.00 Subventions Erguël Sports SA (patinoire)                         | 19'390.00        |                  | 19'500.00        |                  | 19'420.00        |                  |
| 3410.3635.01 Subventions Pass-sport / Magic'Pass                              | 4'290.00         |                  | 4'000.00         |                  | 4'324.00         |                  |
| 3410.3636.00 Subventions à des institutions privées; manifestations sportives | 969.50           |                  | 1'000.00         |                  | 971.00           |                  |
| 3410.3636.01 Subventions patinoire locale                                     | 1'780.00         |                  | 1'500.00         |                  | 1'900.00         |                  |
| 3410.3910.00 Imputations internes - charges du personnel (terrain)            | 3'640.00         |                  | 3'225.00         |                  | 1'345.00         |                  |
| 3410.3920.00 Imputations internes - salle de gymnastique                      | 18'866.60        |                  | 17'900.00        |                  | 17'900.00        |                  |

## MCH2: Récapitulation détaillée du compte de résultat

SONCEBOZ

|  | Comptes 2023      |                   | Budget 2023       |                   | Comptes 2022      |                   |
|--|-------------------|-------------------|-------------------|-------------------|-------------------|-------------------|
|  | Charges           | Revenus           | Charges           | Revenus           | Charges           | Revenus           |
| <b>3 CULTURE, SPORT ET LOISIRS, ÉGLISES (...)</b>                        |                   |                   |                   |                   |                   |                   |
| 3410.3920.01 Imputations internes - terrain de foot                      | 9'117.10          |                   | 8'650.00          |                   | 8'650.00          |                   |
| 3410.4260.00 Remboursement de tiers Pass-sport                           |                   | 1'170.00          |                   | 1'500.00          |                   | 1'190.00          |
| <b>3410 Sport</b>  | <b>58'226.95</b>  | <b>1'170.00</b>   | <b>56'325.00</b>  | <b>1'500.00</b>   | <b>55'607.70</b>  | <b>1'190.00</b>   |
| <b>341 Sport</b>   | <b>58'226.95</b>  | <b>1'170.00</b>   | <b>56'325.00</b>  | <b>1'500.00</b>   | <b>55'607.70</b>  | <b>1'190.00</b>   |
| <b>342 Loisirs</b>   |                   |                   |                   |                   |                   |                   |
| <b>3420 Loisirs</b>  |                   |                   |                   |                   |                   |                   |
| 3420.3101.00 Achat vaisselle réutilisable manifestations                 | 7'237.45          |                   |                   |                   |                   |                   |
| 3420.3110.00 Achat mobilier espaces de loisirs (bancs, pique nique, ...) |                   |                   | 2'000.00          |                   | 4'541.75          |                   |
| 3420.3140.00 Entretien espaces de loisirs (sans le mobilier)             | 4'973.50          |                   | 8'500.00          |                   | 8'319.15          |                   |
| 3420.3199.00 Sortie des aîné(e)s   | 9'393.45          |                   | 15'000.00         |                   | 15'774.10         |                   |
| 3420.3300.60 Amortissements planifiés - biens mobiliers                  | 5'850.05          |                   | 5'850.05          |                   | 5'850.05          |                   |
| 3420.3636.01 Subvention passeport-vacances                               | 290.00            |                   | 500.00            |                   | 330.00            |                   |
| 3420.3636.02 Subvention ACL  |                   |                   | 2'000.00          |                   |                   |                   |
| 3420.4260.00 Contributions sortie des aîné(e)s                           |                   | 1'900.00          |                   | 2'000.00          |                   | 1'800.00          |
| 3420.4612.00 Dédommagements autres communes pour vaisselle réutilisable  |                   | 3'618.75          |                   |                   |                   |                   |
| <b>3420 Loisirs</b>  | <b>27'744.45</b>  | <b>5'518.75</b>   | <b>33'850.05</b>  | <b>2'000.00</b>   | <b>34'815.05</b>  | <b>1'800.00</b>   |
| <b>342 Loisirs</b>   | <b>27'744.45</b>  | <b>5'518.75</b>   | <b>33'850.05</b>  | <b>2'000.00</b>   | <b>34'815.05</b>  | <b>1'800.00</b>   |
| <b>34 Sports et loisirs</b>  | <b>85'971.40</b>  | <b>6'688.75</b>   | <b>90'175.05</b>  | <b>3'500.00</b>   | <b>90'422.75</b>  | <b>2'990.00</b>   |
| <b>Charges nettes</b>  |                   | <b>79'282.65</b>  |                   | <b>86'675.05</b>  |                   | <b>87'432.75</b>  |
| <b>3 CULTURE, SPORT ET LOISIRS, ÉGLISES</b>                              | <b>168'068.95</b> | <b>6'688.75</b>   | <b>180'007.70</b> | <b>3'500.00</b>   | <b>166'185.18</b> | <b>3'490.00</b>   |
| <b>Charges nettes</b>  |                   | <b>161'380.20</b> |                   | <b>176'507.70</b> |                   | <b>162'695.18</b> |



## MCH2: Récapitulation détaillée du compte de résultat

SONCEBOZ

|   | Comptes 2023    |                 | Budget 2023     |                 | Comptes 2022    |                 |
|---|-----------------|-----------------|-----------------|-----------------|-----------------|-----------------|
|   | Charges         | Revenus         | Charges         | Revenus         | Charges         | Revenus         |
| <b>4 SANTÉ</b>  |                 |                 |                 |                 |                 |                 |
| <b>42 Soins ambulatoires</b>                                  |                 |                 |                 |                 |                 |                 |
| <b>422 Services de sauvetage</b>                              |                 |                 |                 |                 |                 |                 |
| <b>4220 Services de sauvetage</b>                             |                 |                 |                 |                 |                 |                 |
| 4220.3132.00 Honoraires services spécialisés - défibrilateur  |                 |                 | 1'000.00        |                 | 1'000.00        |                 |
| <b>4220 Services de sauvetage</b>                             |                 |                 | <b>1'000.00</b> |                 | <b>1'000.00</b> |                 |
| <b>422 Services de sauvetage</b>                              |                 |                 | <b>1'000.00</b> |                 | <b>1'000.00</b> |                 |
| <b>42 Soins ambulatoires</b>                                  |                 |                 | <b>1'000.00</b> |                 | <b>1'000.00</b> |                 |
| <b>Charges nettes</b>   |                 |                 |                 | <b>1'000.00</b> |                 | <b>1'000.00</b> |
| <b>43 Prévention de la santé</b>                              |                 |                 |                 |                 |                 |                 |
| <b>433 Service médical scolaire</b>                           |                 |                 |                 |                 |                 |                 |
| <b>4330 Service médical scolaire</b>                          |                 |                 |                 |                 |                 |                 |
| 4330.3136.00 Honoraires médecin scolaire                      | 2'845.00        |                 | 3'500.00        |                 |                 |                 |
| <b>4330 Service médical scolaire</b>                          | <b>2'845.00</b> |                 | <b>3'500.00</b> |                 |                 |                 |
| <b>4331 Service dentaire scolaire</b>                         |                 |                 |                 |                 |                 |                 |
| 4331.3104.00 Achat de matériel pour service dentaire scolaire |                 |                 | 500.00          |                 |                 |                 |
| 4331.3136.00 Honoraires pour examens dentaires                | 2'679.00        |                 | 2'500.00        |                 | 2'468.90        |                 |
| 4331.3637.02 Subventions pour mesures prophylactiques         |                 |                 | 1'000.00        |                 |                 |                 |
| <b>4331 Service dentaire scolaire</b>                         | <b>2'679.00</b> |                 | <b>4'000.00</b> |                 | <b>2'468.90</b> |                 |
| <b>433 Service médical scolaire</b>                           | <b>5'524.00</b> |                 | <b>7'500.00</b> |                 | <b>2'468.90</b> |                 |
| <b>43 Prévention de la santé</b>                              | <b>5'524.00</b> |                 | <b>7'500.00</b> |                 | <b>2'468.90</b> |                 |
| <b>Charges nettes</b>   |                 | <b>5'524.00</b> |                 | <b>7'500.00</b> |                 | <b>2'468.90</b> |
| <b>4 SANTÉ</b>  | <b>5'524.00</b> |                 | <b>8'500.00</b> |                 | <b>3'468.90</b> |                 |
| <b>Charges nettes</b>   |                 | <b>5'524.00</b> |                 | <b>8'500.00</b> |                 | <b>3'468.90</b> |

## MCH2: Récapitulation détaillée du compte de résultat

SONCEBOZ

|   | Comptes 2023      |                   | Budget 2023       |                   | Comptes 2022      |                   |
|---|-------------------|-------------------|-------------------|-------------------|-------------------|-------------------|
|   | Charges           | Revenus           | Charges           | Revenus           | Charges           | Revenus           |
| <b>5 SECURITÉ SOCIALE</b>                                     |                   |                   |                   |                   |                   |                   |
| <b>53 Vieillesse et survivants</b>                            |                   |                   |                   |                   |                   |                   |
| <b>531 Assurance-vieillesse et survivants (AVS)</b>           |                   |                   |                   |                   |                   |                   |
| <b>5310 Assurance-vieillesse et survivants (AVS)</b>          |                   |                   |                   |                   |                   |                   |
| 5310.3910.00 Imputations internes - charges du personnel      | 18'815.00         |                   | 12'315.00         |                   | 10'350.00         |                   |
| 5310.4611.00 Restitution CCB traitement du préposé            |                   | 2'919.00          |                   | 3'200.00          |                   | 3'225.00          |
| <b>5310 Assurance-vieillesse et survivants (AVS)</b>          | <b>18'815.00</b>  | <b>2'919.00</b>   | <b>12'315.00</b>  | <b>3'200.00</b>   | <b>10'350.00</b>  | <b>3'225.00</b>   |
| <b>531 Assurance-vieillesse et survivants (AVS)</b>           | <b>18'815.00</b>  | <b>2'919.00</b>   | <b>12'315.00</b>  | <b>3'200.00</b>   | <b>10'350.00</b>  | <b>3'225.00</b>   |
| <b>532 Prestations complémentaires à l'AVS</b>                |                   |                   |                   |                   |                   |                   |
| <b>5320 Prestations complémentaires à l'AVS</b>               |                   |                   |                   |                   |                   |                   |
| 5320.3631.00 Part communale aux prestations complémentaires   | 441'155.00        |                   | 471'640.00        |                   | 453'798.00        |                   |
| <b>5320 Prestations complémentaires à l'AVS</b>               | <b>441'155.00</b> |                   | <b>471'640.00</b> |                   | <b>453'798.00</b> |                   |
| <b>532 Prestations complémentaires à l'AVS</b>                | <b>441'155.00</b> |                   | <b>471'640.00</b> |                   | <b>453'798.00</b> |                   |
| <b>533 Prestations aux retraités</b>                          |                   |                   |                   |                   |                   |                   |
| <b>5330 Prestations aux retraités</b>                         |                   |                   |                   |                   |                   |                   |
| 5330.3061.00 Prestations sociales aux retraités de la commune | 1'500.00          |                   | 1'800.00          |                   | 1'800.00          |                   |
| <b>5330 Prestations aux retraités</b>                         | <b>1'500.00</b>   |                   | <b>1'800.00</b>   |                   | <b>1'800.00</b>   |                   |
| <b>533 Prestations aux retraités</b>                          | <b>1'500.00</b>   |                   | <b>1'800.00</b>   |                   | <b>1'800.00</b>   |                   |
| <b>535 Prestations de vieillesse (libellé provisoire)</b>     |                   |                   |                   |                   |                   |                   |
| <b>5350 Prestations de vieillesse</b>                         |                   |                   |                   |                   |                   |                   |
| 5350.3632.00 Subvention pour Noël des isolés                  |                   |                   | 300.00            |                   |                   |                   |
| 5350.3637.00 Cadeaux pour les personnes âgées                 | 2'493.70          |                   | 2'000.00          |                   | 477.55            |                   |
| <b>5350 Prestations de vieillesse</b>                         | <b>2'493.70</b>   |                   | <b>2'300.00</b>   |                   | <b>477.55</b>     |                   |
| <b>535 Prestations de vieillesse (libellé provisoire)</b>     | <b>2'493.70</b>   |                   | <b>2'300.00</b>   |                   | <b>477.55</b>     |                   |
| <b>53 Vieillesse et survivants</b>                            | <b>463'963.70</b> | <b>2'919.00</b>   | <b>488'055.00</b> | <b>3'200.00</b>   | <b>466'425.55</b> | <b>3'225.00</b>   |
| <b>Charges nettes</b>   |                   | <b>461'044.70</b> |                   | <b>484'855.00</b> |                   | <b>463'200.55</b> |
| <b>54 Famille et jeunesse</b>                                 |                   |                   |                   |                   |                   |                   |
| <b>541 Allocations familiales</b>                             |                   |                   |                   |                   |                   |                   |
| <b>5410 Allocations familiales</b>                            |                   |                   |                   |                   |                   |                   |
| 5410.3631.00 Part communale aux allocations familiales        | 7'840.00          |                   | 9'785.00          |                   | 9'372.00          |                   |

## MCH2: Récapitulation détaillée du compte de résultat

SONCEBOZ

|   | Comptes 2023      |                   | Budget 2023       |                   | Comptes 2022      |                   |
|---|-------------------|-------------------|-------------------|-------------------|-------------------|-------------------|
|   | Charges           | Revenus           | Charges           | Revenus           | Charges           | Revenus           |
| <b>5 SECURITÉ SOCIALE (...)</b>                                     |                   |                   |                   |                   |                   |                   |
| <b>5410 Allocations familiales</b>                                  | <b>7'840.00</b>   |                   | <b>9'785.00</b>   |                   | <b>9'372.00</b>   |                   |
| <b>541 Allocations familiales</b>                                   | <b>7'840.00</b>   |                   | <b>9'785.00</b>   |                   | <b>9'372.00</b>   |                   |
| <b>544 Protection de la jeunesse</b>                                |                   |                   |                   |                   |                   |                   |
| <b>5440 Protection de la jeunesse (en général)</b>                  |                   |                   |                   |                   |                   |                   |
| 5440.3631.00 Subvention CJB - Délégué à la jeunesse                 | 969.50            |                   | 1'000.00          |                   | 971.00            |                   |
| 5440.3636.00 Subvention Pro Juventute                               | 214.00            |                   | 500.00            |                   | 728.00            |                   |
| <b>5440 Protection de la jeunesse (en général)</b>                  | <b>1'183.50</b>   |                   | <b>1'500.00</b>   |                   | <b>1'699.00</b>   |                   |
| <b>5444 Animation de jeunesse</b>                                   |                   |                   |                   |                   |                   |                   |
| 5444.3632.00 Subvention Centre d'animation et jeunesse Péry         | 2'200.00          |                   | 2'200.00          |                   | 2'200.00          |                   |
| <b>5444 Animation de jeunesse</b>                                   | <b>2'200.00</b>   |                   | <b>2'200.00</b>   |                   | <b>2'200.00</b>   |                   |
| <b>544 Protection de la jeunesse</b>                                | <b>3'383.50</b>   |                   | <b>3'700.00</b>   |                   | <b>3'899.00</b>   |                   |
| <b>545 Prestations aux familles</b>                                 |                   |                   |                   |                   |                   |                   |
| <b>5450 Prestations aux familles (en général)</b>                   |                   |                   |                   |                   |                   |                   |
| 5450.3637.00 Sacs poubelle pour naissances                          | 1'723.20          |                   | 5'000.00          |                   | 5'385.00          |                   |
| 5450.3637.01 Bons de garde  | 338'678.70        |                   | 310'000.00        |                   | 326'896.70        |                   |
| 5450.4610.00 Restitutions de la Confédération - aides financières   |                   | 12'111.67         |                   |                   |                   |                   |
| 5450.4611.00 Restitutions du canton - bons de garde                 |                   | 270'942.96        |                   | 248'000.00        |                   | 261'516.06        |
| <b>5450 Prestations aux familles (en général)</b>                   | <b>340'401.90</b> | <b>283'054.63</b> | <b>315'000.00</b> | <b>248'000.00</b> | <b>332'281.70</b> | <b>261'516.06</b> |
| <b>5451 Crèches et garderies</b>                                    |                   |                   |                   |                   |                   |                   |
| 5451.3000.00 Traitements, indemnités et jetons de présence          | 86.25             |                   | 500.00            |                   | 662.50            |                   |
| 5451.3010.00 Traitements personnel de la crèche                     | 400'507.40        |                   | 399'475.00        |                   | 392'398.20        |                   |
| 5451.3010.01 Attribution compte épargne-temps                       | 3'400.00          |                   |                   |                   |                   | 4'355.70          |
| 5451.3010.02 Provision heures supplémentaires                       |                   | 100.00            |                   |                   | 3'325.00          |                   |
| 5451.3010.09 Indemnités journalières mal., accident, maternité, ... |                   |                   |                   |                   |                   | 12'629.25         |
| 5451.3040.00 Allocations d'entretien                                | 1'395.00          |                   | 420.00            |                   | 1'857.50          |                   |
| 5451.3050.00 Cotisations AVS, AI, APG et AC                         | 24'968.65         |                   | 26'975.00         |                   | 24'349.50         |                   |
| 5451.3050.09 Remboursement cotisations AVS, AI, APG et AC           |                   |                   |                   |                   |                   | 43.70             |
| 5451.3052.00 Cotisations LPP  | 27'297.05         |                   | 26'960.00         |                   | 29'668.75         |                   |

## MCH2: Récapitulation détaillée du compte de résultat

SONCEBOZ

|  | Comptes 2023 |         | Budget 2023 |         | Comptes 2022 |         |
|--|--------------|---------|-------------|---------|--------------|---------|
|  | Charges      | Revenus | Charges     | Revenus | Charges      | Revenus |
| <b>5 SECURITÉ SOCIALE (...)</b>                                  |              |         |             |         |              |         |
| 5451.3053.00 Cotisations assurance accident                      | 4'605.95     |         | 4'635.00    |         | 4'405.60     |         |
| 5451.3054.00 Cotisations CAF                                     | 5'784.90     |         | 6'080.00    |         | 5'641.00     |         |
| 5451.3055.00 Cotisations assurance indemnité en cas de maladie   | 7'046.75     |         | 6'840.00    |         | 6'580.05     |         |
| 5451.3090.00 Formation et perfectionnement du personnel          | 7'804.00     |         | 12'000.00   |         | 160.00       |         |
| 5451.3090.01 Formation et perfectionnement des apprentis         | 3'675.15     |         | 4'000.00    |         | 1'739.50     |         |
| 5451.3091.00 Frais de recrutement du personnel                   | 678.15       |         | 1'000.00    |         | 2'894.40     |         |
| 5451.3099.00 Autres charges de personnel                         | 76.00        |         | 500.00      |         | 872.00       |         |
| 5451.3100.00 Matériel de bureau                                  | 832.60       |         | 1'000.00    |         | 290.90       |         |
| 5451.3101.00 Achat de produits de nettoyage                      | 3'925.74     |         | 5'000.00    |         | 4'572.09     |         |
| 5451.3101.01 Achat matériel d'exploitation, fournitures          | 2'086.80     |         | 2'000.00    |         | 1'845.86     |         |
| 5451.3101.02 Matériel pour animaux de compagnie                  | 83.75        |         |             |         |              |         |
| 5451.3102.00 Imprimés, publications                              | 496.55       |         | 200.00      |         | 32.90        |         |
| 5451.3104.00 Achat de jeux                                       | 832.85       |         | 1'000.00    |         | 406.70       |         |
| 5451.3104.01 Achat de matériel de bricolage                      | 935.40       |         | 1'000.00    |         | 660.20       |         |
| 5451.3105.00 Achat produits alimentaires                         | 16'915.35    |         | 14'500.00   |         | 12'859.33    |         |
| 5451.3106.00 Achat des produits de soins                         | 1'464.91     |         | 1'000.00    |         | 913.68       |         |
| 5451.3110.00 Achat de mobilier crèche                            | 2'257.55     |         | 1'000.00    |         | 8'567.71     |         |
| 5451.3111.00 Achat de machines, appareil, ustensiles et outils   | 3'872.40     |         | 300.00      |         | 554.80       |         |
| 5451.3112.00 Achat de lingerie                                   | 12.95        |         | 200.00      |         | 84.00        |         |
| 5451.3113.00 Achat de matériel informatique                      |              |         | 2'000.00    |         |              |         |
| 5451.3118.00 Achat logiciels (licences)                          | 10.65        |         | 2'200.00    |         | 282.90       |         |
| 5451.3120.00 Eau, énergie, combustible                           | 1'390.40     |         | 2'000.00    |         | 1'679.05     |         |
| 5451.3120.01 Taxe d'élimination des déchets                      | 333.85       |         | 1'500.00    |         | 1'001.60     |         |
| 5451.3130.00 Ports, téléphones et frais bancaires                | 1'163.70     |         | 1'200.00    |         | 1'241.50     |         |
| 5451.3130.02 Entretien des locaux par des tiers                  | 4'285.70     |         | 1'000.00    |         | 137.45       |         |
| 5451.3150.00 Entretien mobilier, machines et appareils de bureau |              |         | 500.00      |         | 1'750.65     |         |
| 5451.3151.00 Entretien machines                                  |              |         | 500.00      |         |              |         |

## MCH2: Récapitulation détaillée du compte de résultat

SONCEBOZ

|  | Comptes 2023      |                   | Budget 2023       |                   | Comptes 2022      |                   |
|--|-------------------|-------------------|-------------------|-------------------|-------------------|-------------------|
|  | Charges           | Revenus           | Charges           | Revenus           | Charges           | Revenus           |
| <b>5 SECURITÉ SOCIALE (...)</b>                            |                   |                   |                   |                   |                   |                   |
| 5451.3153.00 Entretien matériel informatique               | 1'700.90          |                   |                   |                   |                   |                   |
| 5451.3160.00 Location local crèche                         | 25'800.00         |                   | 25'800.00         |                   | 24'990.00         |                   |
| 5451.3170.00 Frais de déplacement et de repas              | 1'221.10          |                   | 500.00            |                   | 170.10            |                   |
| 5451.3171.00 Excursions, voyages, camps et fêtes           | 597.30            |                   | 1'000.00          |                   | 870.55            |                   |
| 5451.3180.00 Rectifications pour créances en péril         |                   | 1'679.10          |                   |                   | 2'912.30          |                   |
| 5451.3199.00 Frais divers                                  | 255.55            |                   | 500.00            |                   | 797.83            |                   |
| 5451.3910.00 Imputations internes - charges du personnel   | 29'970.00         |                   | 41'365.00         |                   | 38'615.00         |                   |
| 5451.4240.03 Facturation crèche (système bons de garde)    |                   | 208'775.25        |                   | 240'000.00        |                   | 187'980.95        |
| 5451.4250.00 Ventes diverses                               |                   | 140.00            |                   |                   |                   |                   |
| 5451.4260.00 Facturation des repas                         |                   | 26'930.00         |                   | 25'000.00         |                   | 20'010.50         |
| 5451.4260.02 Facturation repas - employés                  |                   | 6'719.00          |                   | 8'000.00          |                   | 8'320.00          |
| 5451.4612.01 Dédommagements communes - bons de garde       |                   | 239'079.15        |                   | 240'000.00        |                   | 176'295.15        |
| 5451.4893.00 Prélèvement FS crèche Au P'tit Soleil         |                   |                   |                   |                   |                   | 4'000.00          |
| <b>5451 Crèches et garderies</b>                           | <b>587'771.25</b> | <b>483'422.50</b> | <b>596'650.00</b> | <b>513'000.00</b> | <b>579'791.10</b> | <b>413'635.25</b> |
| <b>545 Prestations aux familles</b>                        | <b>928'173.15</b> | <b>766'477.13</b> | <b>911'650.00</b> | <b>761'000.00</b> | <b>912'072.80</b> | <b>675'151.31</b> |
| <b>54 Famille et jeunesse</b>                              | <b>939'396.65</b> | <b>766'477.13</b> | <b>925'135.00</b> | <b>761'000.00</b> | <b>925'343.80</b> | <b>675'151.31</b> |
| <b>Charges nettes</b>                                      |                   | <b>172'919.52</b> |                   | <b>164'135.00</b> |                   | <b>250'192.49</b> |
| <b>57 Aide sociale et asile</b>                            |                   |                   |                   |                   |                   |                   |
| <b>572 Aide matérielle</b>                                 |                   |                   |                   |                   |                   |                   |
| <b>5720 Aide matérielle légale</b>                         |                   |                   |                   |                   |                   |                   |
| 5720.3637.00 Prestations d'assistance - personnes décédées | 3'686.85          |                   | 15'000.00         |                   | 3'231.00          |                   |
| <b>5720 Aide matérielle légale</b>                         | <b>3'686.85</b>   |                   | <b>15'000.00</b>  |                   | <b>3'231.00</b>   |                   |
| <b>572 Aide matérielle</b>                                 | <b>3'686.85</b>   |                   | <b>15'000.00</b>  |                   | <b>3'231.00</b>   |                   |
| <b>573 Asile</b>   |                   |                   |                   |                   |                   |                   |
| <b>5730 Asile</b>  |                   |                   |                   |                   |                   |                   |
| 5730.3637.00 Prestations d'assistance - requérants d'asile |                   |                   |                   |                   | 3'800.00          |                   |
| <b>5730 Asile</b>  |                   |                   |                   |                   | <b>3'800.00</b>   |                   |
| <b>573 Asile</b>   |                   |                   |                   |                   | <b>3'800.00</b>   |                   |

## MCH2: Récapitulation détaillée du compte de résultat

SONCEBOZ

|   | Comptes 2023        |                     | Budget 2023         |                     | Comptes 2022        |                     |
|---|---------------------|---------------------|---------------------|---------------------|---------------------|---------------------|
|   | Charges             | Revenus             | Charges             | Revenus             | Charges             | Revenus             |
| <b>5 SECURITÉ SOCIALE (...)</b>                           |                     |                     |                     |                     |                     |                     |
| <b>579 Aide sociale</b>                                   |                     |                     |                     |                     |                     |                     |
| <b>5796 Service social régional</b>                       |                     |                     |                     |                     |                     |                     |
| 5796.3634.00 Subventions SASC                             | 45'941.60           |                     | 43'670.00           |                     | 41'754.72           |                     |
| <b>5796 Service social régional</b>                       | <b>45'941.60</b>    |                     | <b>43'670.00</b>    |                     | <b>41'754.72</b>    |                     |
| <b>5799 Aide sociale compensation des charges</b>         |                     |                     |                     |                     |                     |                     |
| 5799.3611.00 Part communale à la compensation des charges | 1'001'002.30        |                     | 1'096'000.00        |                     | 1'058'357.10        |                     |
| 5799.4611.00 Restitution du canton - aide sociale         |                     |                     |                     |                     |                     | 805.72              |
| <b>5799 Aide sociale compensation des charges</b>         | <b>1'001'002.30</b> |                     | <b>1'096'000.00</b> |                     | <b>1'058'357.10</b> | <b>805.72</b>       |
| <b>579 Aide sociale</b>                                   | <b>1'046'943.90</b> |                     | <b>1'139'670.00</b> |                     | <b>1'100'111.82</b> | <b>805.72</b>       |
| <b>57 Aide sociale et asile</b>                           | <b>1'050'630.75</b> |                     | <b>1'154'670.00</b> |                     | <b>1'107'142.82</b> | <b>805.72</b>       |
| <b>Charges nettes</b>                                     |                     | <b>1'050'630.75</b> |                     | <b>1'154'670.00</b> |                     | <b>1'106'337.10</b> |
| <b>5 SECURITÉ SOCIALE</b>                                 | <b>2'453'991.10</b> | <b>769'396.13</b>   | <b>2'567'860.00</b> | <b>764'200.00</b>   | <b>2'498'912.17</b> | <b>679'182.03</b>   |
| <b>Charges nettes</b>                                     |                     | <b>1'684'594.97</b> |                     | <b>1'803'660.00</b> |                     | <b>1'819'730.14</b> |

## MCH2: Récapitulation détaillée du compte de résultat

SONCEBOZ

|   | Comptes 2023 |          | Budget 2023 |         | Comptes 2022 |          |
|---|--------------|----------|-------------|---------|--------------|----------|
|   | Charges      | Revenus  | Charges     | Revenus | Charges      | Revenus  |
| <b>6 TRANSPORTS</b>   |              |          |             |         |              |          |
| <b>61 Circulation routière</b>                                      |              |          |             |         |              |          |
| <b>615 Routes communales</b>  |              |          |             |         |              |          |
| <b>6150 Routes communales</b>                                       |              |          |             |         |              |          |
| 6150.3010.00 Traitements du personnel travaux publics               | 155'140.10   |          | 153'675.00  |         | 153'183.00   |          |
| 6150.3010.01 Attribution compte épargne-temps                       |              | 10.00    |             |         |              | 1'900.00 |
| 6150.3010.02 Provision heures supplémentaires                       |              |          |             |         |              | 420.00   |
| 6150.3010.09 Indemnités journalières mal., accident, maternité, ... |              | 3'816.20 |             |         |              | 1'136.80 |
| 6150.3030.00 Travailleurs temporaires                               | 6'572.30     |          | 6'000.00    |         | 1'354.15     |          |
| 6150.3040.00 Allocations d'entretien                                | 3'030.00     |          | 3'480.00    |         | 3'480.00     |          |
| 6150.3050.00 Cotisations AVS, AI, APG et AC                         | 10'190.70    |          | 10'910.00   |         | 9'973.00     |          |
| 6150.3050.09 Remboursement cotisations AVS, AI, APG et AC           |              |          |             |         |              | 72.75    |
| 6150.3052.00 Cotisations LPP  | 11'874.60    |          | 12'500.00   |         | 12'116.40    |          |
| 6150.3053.00 Cotisations assurance accident                         | 1'824.60     |          | 1'785.00    |         | 1'774.65     |          |
| 6150.3054.00 Cotisations CAF  | 2'361.00     |          | 2'500.00    |         | 2'310.80     |          |
| 6150.3055.00 Cotisations assurance indemnité en cas de maladie      | 1'866.90     |          | 1'830.00    |         | 1'832.95     |          |
| 6150.3090.00 Formation et perfectionnement du personnel             |              |          | 1'000.00    |         | 50.00        |          |
| 6150.3091.00 Frais de recrutement du personnel                      | 1'214.10     |          |             |         |              |          |
| 6150.3099.00 Autres charges de personnel                            | 120.00       |          | 500.00      |         |              |          |
| 6150.3101.00 Achat de matériel                                      | 15'556.45    |          | 19'000.00   |         | 17'156.30    |          |
| 6150.3101.01 Achat de signalisation                                 | 18'144.75    |          | 20'000.00   |         | 17'270.25    |          |
| 6150.3101.02 Achat carburant  | 4'578.85     |          | 7'000.00    |         | 10'031.95    |          |
| 6150.3110.00 Achat mobilier hangar TP                               | 1'249.65     |          |             |         | 813.85       |          |
| 6150.3111.00 Achat de machines et outils                            | 2'460.00     |          | 5'000.00    |         | 6'646.45     |          |
| 6150.3112.00 Achat de vêtements                                     | 5'096.30     |          | 2'000.00    |         | 1'108.25     |          |
| 6150.3113.00 Achat de matériel informatique                         |              |          |             |         | 189.00       |          |
| 6150.3118.00 Achat logiciels (licences)                             |              |          | 500.00      |         | 316.00       |          |
| 6150.3120.00 Eau, énergie, combustible                              | 15'078.75    |          | 25'000.00   |         | 18'679.20    |          |

## MCH2: Récapitulation détaillée du compte de résultat

SONCEBOZ

|   | Comptes 2023 |         | Budget 2023 |         | Comptes 2022 |         |
|---|--------------|---------|-------------|---------|--------------|---------|
|   | Charges      | Revenus | Charges     | Revenus | Charges      | Revenus |
| <b>6 TRANSPORTS (...)</b>   |              |         |             |         |              |         |
| 6150.3120.01 Taxe d'élimination des déchets                             |              |         | 200.00      |         | 220.55       |         |
| 6150.3120.02 Taxe pour élimination eau de surface des routes            | 46'963.10    |         | 47'000.00   |         | 46'963.10    |         |
| 6150.3130.00 Téléphones   | 603.54       |         | 700.00      |         | 663.49       |         |
| 6150.3132.01 Honoraires services spécialisés pour routes communales     |              |         | 2'000.00    |         | 1'286.80     |         |
| 6150.3134.00 Primes d'assurances de choses                              | 4'010.65     |         | 4'500.00    |         | 3'449.05     |         |
| 6150.3137.00 Taxes routières pour véhicules de service                  | 2'864.20     |         | 3'000.00    |         | 3'211.70     |         |
| 6150.3140.00 Entretien des surfaces vertes                              | 24'126.60    |         | 10'000.00   |         | 4'402.80     |         |
| 6150.3141.00 Entretien des routes                                       | 85'609.80    |         | 100'000.00  |         | 104'217.35   |         |
| 6150.3141.01 Entretien de l'éclairage public                            | 5'554.95     |         | 17'000.00   |         | 8'267.60     |         |
| 6150.3141.02 Déneigement des routes                                     | 6'608.90     |         | 15'000.00   |         | 6'288.75     |         |
| 6150.3141.03 Entretien des chemins pédestres                            |              |         | 2'000.00    |         |              |         |
| 6150.3141.04 Entretien des décorations de Noël                          | 1'848.65     |         | 2'000.00    |         | 2'281.85     |         |
| 6150.3144.00 Entretien bâtiment travaux publics                         | 20'132.30    |         | 5'000.00    |         | 912.45       |         |
| 6150.3151.00 Entretien machines et outils                               | 16'753.75    |         | 20'000.00   |         | 24'150.30    |         |
| 6150.3151.01 Entretien désherbeur thermique                             | 413.25       |         | 500.00      |         | 761.25       |         |
| 6150.3158.00 Emoluments plans informatisés                              | 3'169.05     |         | 1'500.00    |         | 1'138.20     |         |
| 6150.3158.01 Maintenance logiciels                                      | 40.40        |         |             |         |              |         |
| 6150.3170.00 Frais de déplacement et de repas                           | 141.20       |         | 500.00      |         | 36.40        |         |
| 6150.3199.00 Frais divers   | 191.55       |         | 500.00      |         |              |         |
| 6150.3300.10 Amortissements planifiés - routes/voies de communication   | 71'591.92    |         | 83'703.42   |         | 66'072.87    |         |
| 6150.3300.40 Amortissements planifiés - terrains bâtis                  | 10'865.70    |         | 11'018.65   |         | 10'865.70    |         |
| 6150.3300.60 Amortissements planifiés - biens mobiliers, compte général | 21'823.20    |         | 21'427.00   |         | 20'823.10    |         |
| 6150.3300.90 Amortissements planifiés , autres immob. incorporelles     | 4'895.20     |         | 4'497.90    |         | 4'895.20     |         |
| 6150.3320.90 Amortissements planifiés - immobilisations incorporelles   | 7'756.15     |         | 11'947.75   |         | 7'756.15     |         |
| 6150.3411.60 Pertes réalisées sur les biens mobiliers PF                |              |         |             |         | 9'592.55     |         |
| 6150.3893.01 Attribution FS entretien des routes & bât. TP - fonct.     |              |         |             |         | 5'467.40     |         |



## MCH2: Récapitulation détaillée du compte de résultat

SONCEBOZ

|  | Comptes 2023      |                  | Budget 2023       |                   | Comptes 2022      |                  |
|--|-------------------|------------------|-------------------|-------------------|-------------------|------------------|
|  | Charges           | Revenus          | Charges           | Revenus           | Charges           | Revenus          |
| <b>6 TRANSPORTS (...)</b>  |                   |                  |                   |                   |                   |                  |
| 6150.3910.00 Imputations internes - charges du personnel           | 170.00            |                  | 2'555.00          |                   |                   |                  |
| 6150.4210.00 Emoluments administratifs                             |                   | 505.00           |                   | 2'000.00          |                   | 2'497.50         |
| 6150.4250.00 Ventes diverses                                       |                   | 913.85           |                   |                   |                   |                  |
| 6150.4260.00 Remboursements de tiers                               |                   | 12'697.20        |                   | 15'000.00         |                   | 25'468.05        |
| 6150.4472.00 Location local sapeurs-pompiers                       |                   | 4'000.00         |                   | 4'000.00          |                   | 4'000.00         |
| 6150.4612.00 Dédommagements pour personnel, locaux et matériel     |                   | 53'168.50        |                   | 54'005.00         |                   | 52'112.50        |
| 6150.4893.00 Prélèvement FS entretien des routes - résultat        |                   | 14'868.70        |                   |                   |                   |                  |
| 6150.4893.01 Prélèvement FS entretien des routes - investissements |                   |                  |                   | 50'000.00         |                   |                  |
| 6150.4910.00 Imputations internes - traitements personnel TP       |                   | 6'835.00         |                   | 9'275.00          |                   | 7'875.00         |
| <b>6150 Routes communales</b>                                      | <b>592'493.11</b> | <b>96'814.45</b> | <b>639'229.72</b> | <b>134'280.00</b> | <b>592'010.81</b> | <b>95'482.60</b> |
| <b>6155 Places de stationnement</b>                                |                   |                  |                   |                   |                   |                  |
| 6155.3300.40 Amortissements planifiés - places de stationnement    | 1'658.25          |                  | 1'658.25          |                   | 1'658.25          |                  |
| 6155.4470.00 Location places de stationnements                     |                   | 2'400.00         |                   | 2'400.00          |                   | 2'400.00         |
| <b>6155 Places de stationnement</b>                                | <b>1'658.25</b>   | <b>2'400.00</b>  | <b>1'658.25</b>   | <b>2'400.00</b>   | <b>1'658.25</b>   | <b>2'400.00</b>  |
| <b>615 Routes communales</b>                                       | <b>594'151.36</b> | <b>99'214.45</b> | <b>640'887.97</b> | <b>136'680.00</b> | <b>593'669.06</b> | <b>97'882.60</b> |
| <b>61 Circulation routière</b>                                     | <b>594'151.36</b> | <b>99'214.45</b> | <b>640'887.97</b> | <b>136'680.00</b> | <b>593'669.06</b> | <b>97'882.60</b> |
| Charges nettes   |                   | 494'936.91       |                   | 504'207.97        |                   | 495'786.46       |
| <b>62 Transports publics</b>                                       |                   |                  |                   |                   |                   |                  |
| <b>622 Trafic régional</b>   |                   |                  |                   |                   |                   |                  |
| <b>6220 Trafic régional</b>  |                   |                  |                   |                   |                   |                  |
| 6220.3634.00 Subventions transport nocturne                        |                   |                  | 6'000.00          |                   |                   | 469.90           |
| 6220.3634.01 Subvention CRT  | 1'149.00          |                  | 1'000.00          |                   | 1'184.00          |                  |
| 6220.4260.00 Dédommagement CFF (P. & R.)                           |                   | 4'496.80         |                   | 5'000.00          |                   | 4'334.50         |
| <b>6220 Trafic régional</b>  | <b>1'149.00</b>   | <b>4'496.80</b>  | <b>7'000.00</b>   | <b>5'000.00</b>   | <b>1'184.00</b>   | <b>4'804.40</b>  |
| <b>622 Trafic régional</b>   | <b>1'149.00</b>   | <b>4'496.80</b>  | <b>7'000.00</b>   | <b>5'000.00</b>   | <b>1'184.00</b>   | <b>4'804.40</b>  |
| <b>629 Transports publics</b>                                      |                   |                  |                   |                   |                   |                  |
| <b>6291 Transports publics, part de la commune</b>                 |                   |                  |                   |                   |                   |                  |
| 6291.3631.00 Part communale aux transports publics                 | 201'637.00        |                  | 207'830.00        |                   | 194'511.00        |                  |

## MCH2: Récapitulation détaillée du compte de résultat

SONCEBOZ

|   | Comptes 2023      |                   | Budget 2023       |                   | Comptes 2022      |                   |
|---|-------------------|-------------------|-------------------|-------------------|-------------------|-------------------|
|   | Charges           | Revenus           | Charges           | Revenus           | Charges           | Revenus           |
| <b>6 TRANSPORTS (...)</b>                   |                   |                   |                   |                   |                   |                   |
| 6291 Transports publics, part de la commune | 201'637.00        |                   | 207'830.00        |                   | 194'511.00        |                   |
| 629 Transports publics                      | 201'637.00        |                   | 207'830.00        |                   | 194'511.00        |                   |
| 62 Transports publics                       | 202'786.00        | 4'496.80          | 214'830.00        | 5'000.00          | 195'695.00        | 4'804.40          |
| Charges nettes                              |                   | 198'289.20        |                   | 209'830.00        |                   | 190'890.60        |
| <b>6 TRANSPORTS</b>                         | <b>796'937.36</b> | <b>103'711.25</b> | <b>855'717.97</b> | <b>141'680.00</b> | <b>789'364.06</b> | <b>102'687.00</b> |
| Charges nettes                              |                   | 693'226.11        |                   | 714'037.97        |                   | 686'677.06        |

|  | Comptes 2023     |         | Budget 2023      |         | Comptes 2022    |         |
|--|------------------|---------|------------------|---------|-----------------|---------|
|  | Charges          | Revenus | Charges          | Revenus | Charges         | Revenus |
| <b>7 PROTECTION DE L'ENVIRONNEMENT ET AMÉNAGEMENT D</b>                |                  |         |                  |         |                 |         |
| <b>TERRITOIRE</b>  |                  |         |                  |         |                 |         |
| <b>71 Alimentation en eau</b>  |                  |         |                  |         |                 |         |
| <b>710 Alimentation en eau</b>   |                  |         |                  |         |                 |         |
| <b>7100 Alimentation en eau (en général)</b>                           |                  |         |                  |         |                 |         |
| 7100.3101.00 Achat matériel entretien fontaines                        | 701.99           |         | 2'000.00         |         |                 |         |
| 7100.3143.00 Entretien des fontaines                                   | 15'222.10        |         | 5'000.00         |         |                 |         |
| 7100.3300.30 Amortissements planifiés - autres ouvrages de génie civil | 501.65           |         | 501.65           |         | 501.65          |         |
| 7100.3300.60 Amortissements planifiés - biens mobiliers                | 3'387.25         |         | 4'500.00         |         | 3'387.25        |         |
| <b>7100 Alimentation en eau (en général)</b>                           | <b>19'812.99</b> |         | <b>12'001.65</b> |         | <b>3'888.90</b> |         |
| <b>7101 Alimentation en eau [entreprise communale]</b>                 |                  |         |                  |         |                 |         |
| 7101.3000.00 Traitements, indemnités et jetons de présence             | 50.00            |         | 500.00           |         | 125.00          |         |
| 7101.3090.00 Formation et perfectionnement du personnel                | 269.25           |         |                  |         |                 |         |
| 7101.3091.00 Frais de recrutement du personnel                         |                  |         |                  |         | 659.60          |         |
| 7101.3101.00 Achat de matériel + compteurs d'eau                       | 373.61           |         | 1'000.00         |         | 1'033.15        |         |
| 7101.3103.00 Littérature spécialisée, magazines, plans ...             |                  |         | 5'000.00         |         |                 |         |
| 7101.3130.00 Ports, taxes CCP et frais bancaires                       | 499.69           |         | 1'000.00         |         | 1'318.35        |         |
| 7101.3143.00 Entretien du réseau d'eau                                 | 32'196.75        |         | 40'000.00        |         | 38'991.20       |         |
| 7101.3158.00 Emoluments plans informatisés + logiciels                 |                  |         | 1'000.00         |         | 2'395.35        |         |
| 7101.3161.00 Loyer et frais d'utilisation                              | 11'880.00        |         | 12'000.00        |         | 11'880.00       |         |
| 7101.3170.00 Frais de déplacement et de repas                          | 14.00            |         | 100.00           |         | 35.00           |         |
| 7101.3180.00 Rectifications pour créances en péril                     | 490.50           |         |                  |         |                 | 957.40  |
| 7101.3181.00 Pertes sur créances, alimentation en eau                  |                  |         |                  |         | 861.00          |         |
| 7101.3199.00 Frais divers  | 813.10           |         | 1'000.00         |         | 1'123.15        |         |
| 7101.3300.30 Amortissements planifiés - autres ouvrages GC, eau        | 8'764.40         |         | 9'232.35         |         | 7'229.55        |         |
| 7101.3320.90 Amortissements planifiés , autres immob. incorporelles    |                  |         | 1'925.00         |         |                 |         |
| 7101.3409.00 Intérêts passifs  | 9'286.50         |         | 5'150.00         |         | 4'091.75        |         |
| 7101.3510.10 Attribution FSMV  | 56'934.00        |         | 78'080.00        |         | 87'200.00       |         |

## MCH2: Récapitulation détaillée du compte de résultat

SONCEBOZ

|  | Comptes 2023      |                   | Budget 2023       |                   | Comptes 2022      |                   |
|--|-------------------|-------------------|-------------------|-------------------|-------------------|-------------------|
|  | Charges           | Revenus           | Charges           | Revenus           | Charges           | Revenus           |
| <b>7 PROTECTION DE L'ENVIRONNEMENT ET AMÉNAGEMENT D<br/>TERRITOIRE (...)</b> |                   |                   |                   |                   |                   |                   |
| 7101.3510.50 Attribution taxes de raccordement au FSMV                       | 31'146.00         |                   | 10'000.00         |                   | 800.00            |                   |
| 7101.3612.00 Dédommagements pour personnel, locaux et matériel               | 25'345.00         |                   | 49'645.00         |                   | 37'595.00         |                   |
| 7101.3632.00 Subventions SESTER  | 166'929.65        |                   | 205'300.00        |                   | 165'810.25        |                   |
| 7101.4240.00 Produits des abonnements  |                   | 320'099.70        |                   | 315'000.00        |                   | 326'647.05        |
| 7101.4240.50 Taxes uniques de raccordement                                   |                   | 31'146.00         |                   | 10'000.00         |                   | 800.00            |
| 7101.4260.00 Remboursements de tiers   |                   | 2'116.05          |                   | 3'000.00          |                   | 417.85            |
| 7101.4409.00 Intérêts actifs   |                   | 18'606.10         |                   | 8'990.00          |                   | 8'648.25          |
| 7101.4510.10 Prélèvement FSMV  |                   | 8'764.40          |                   | 11'157.35         |                   | 7'229.55          |
| 7101.9010.10 Attribution FSET - alimentation en eau                          | 35'739.80         |                   |                   |                   |                   |                   |
| 7101.9011.10 Prélèvement FSET - alimentation en eau                          |                   |                   |                   | 72'785.00         |                   | 16'448.25         |
| <b>7101 Alimentation en eau [entreprise communale]</b>                       | <b>380'732.25</b> | <b>380'732.25</b> | <b>420'932.35</b> | <b>420'932.35</b> | <b>361'148.35</b> | <b>361'148.35</b> |
| <b>710 Alimentation en eau</b>   | <b>400'545.24</b> | <b>380'732.25</b> | <b>432'934.00</b> | <b>420'932.35</b> | <b>365'037.25</b> | <b>361'148.35</b> |
| <b>71 Alimentation en eau</b>  | <b>400'545.24</b> | <b>380'732.25</b> | <b>432'934.00</b> | <b>420'932.35</b> | <b>365'037.25</b> | <b>361'148.35</b> |
| <b>Charges nettes</b>  |                   | <b>19'812.99</b>  |                   | <b>12'001.65</b>  |                   | <b>3'888.90</b>   |
| <b>72 Traitement des eaux usées</b>  |                   |                   |                   |                   |                   |                   |
| <b>720 Traitement des eaux usées</b>   |                   |                   |                   |                   |                   |                   |
| <b>7201 Traitement des eaux usées [entreprise communale]</b>                 |                   |                   |                   |                   |                   |                   |
| 7201.3101.00 Achat de compteurs d'eau + matériel                             |                   |                   | 1'000.00          |                   | 357.05            |                   |
| 7201.3130.00 Ports, taxes CCP et frais bancaires                             | 96.20             |                   | 500.00            |                   | 612.25            |                   |
| 7201.3143.00 Entretien du réseau d'assainissement                            | 14'030.75         |                   | 15'000.00         |                   |                   |                   |
| 7201.3143.01 Entretien périodique - curage des conduites                     | 10'126.25         |                   | 15'000.00         |                   | 7'682.00          |                   |
| 7201.3158.00 Emoluments plans informatisés                                   | 2'813.65          |                   | 1'500.00          |                   | 3'808.35          |                   |
| 7201.3180.00 Rectifications pour créances en péril                           | 490.50            |                   |                   |                   |                   | 957.40            |
| 7201.3181.00 Pertes sur créances, assainissement des eaux                    |                   |                   |                   |                   | 1'182.15          |                   |
| 7201.3199.00 Frais divers  | 390.74            |                   | 500.00            |                   | 371.16            |                   |
| 7201.3300.30 Amortissements planifiés - autres ouvrage GC, eaux usées        | 12'587.10         |                   | 12'805.25         |                   | 10'932.00         |                   |
| 7201.3409.00 Intérêts passifs  | 13'692.95         |                   | 5'435.00          |                   | 6'435.00          |                   |

## MCH2: Récapitulation détaillée du compte de résultat

SONCEBOZ

|  | Comptes 2023      |                   | Budget 2023       |                   | Comptes 2022      |                   |
|--|-------------------|-------------------|-------------------|-------------------|-------------------|-------------------|
|  | Charges           | Revenus           | Charges           | Revenus           | Charges           | Revenus           |
| <b>7 PROTECTION DE L'ENVIRONNEMENT ET AMÉNAGEMENT D<br/>TERRITOIRE (...)</b> |                   |                   |                   |                   |                   |                   |
| 7201.3510.10 Attribution FSMV  | 79'640.00         |                   | 121'970.00        |                   | 134'570.00        |                   |
| 7201.3510.50 Attribution taxes de raccordement au FSMV                       | 57'330.00         |                   | 15'000.00         |                   | 2'400.00          |                   |
| 7201.3612.00 Dédommagements pour personnel, locaux et matériel               | 6'065.00          |                   | 20'290.00         |                   | 8'030.00          |                   |
| 7201.3632.00 Subventions SEBV - fonds de solidarité                          | 33'346.05         |                   | 39'100.00         |                   | 33'503.25         |                   |
| 7201.3632.01 Subventions SEBV - exploitation                                 | 132'779.28        |                   | 145'900.00        |                   | 125'966.27        |                   |
| 7201.3632.03 Subventions SEBV - FSMV   | 126'565.30        |                   | 126'060.00        |                   | 126'059.10        |                   |
| 7201.4240.00 Redevance d'utilisation - taxes annuelles d'épuration           |                   | 300'726.15        |                   | 325'000.00        |                   | 305'607.10        |
| 7201.4240.01 Alimentation fonds cantonal                                     |                   | 33'877.55         |                   | 40'000.00         |                   | 34'684.30         |
| 7201.4240.02 Redevance d'utilisation - taxe annuelle eaux surface routes     |                   | 55'473.50         |                   | 55'500.00         |                   | 55'473.50         |
| 7201.4240.50 Taxes uniques de raccordement                                   |                   | 57'330.00         |                   | 15'000.00         |                   | 2'400.00          |
| 7201.4409.00 Intérêts actifs   |                   | 45'412.85         |                   | 15'010.00         |                   | 21'487.55         |
| 7201.4510.10 Prélèvement FSMV  |                   | 12'587.10         |                   | 12'805.25         |                   | 10'932.00         |
| 7201.9010.20 Attribution FSET - assainissement des eaux                      | 15'453.38         |                   |                   |                   |                   |                   |
| 7201.9011.20 Prélèvement FSET - assainissement des eaux                      |                   |                   |                   | 56'745.00         |                   | 30'366.73         |
| <b>7201 Traitement des eaux usées [entreprise communale]</b>                 | <b>505'407.15</b> | <b>505'407.15</b> | <b>520'060.25</b> | <b>520'060.25</b> | <b>461'908.58</b> | <b>461'908.58</b> |
| <b>720 Traitement des eaux usées</b>   | <b>505'407.15</b> | <b>505'407.15</b> | <b>520'060.25</b> | <b>520'060.25</b> | <b>461'908.58</b> | <b>461'908.58</b> |
| <b>72 Traitement des eaux usées</b>  | <b>505'407.15</b> | <b>505'407.15</b> | <b>520'060.25</b> | <b>520'060.25</b> | <b>461'908.58</b> | <b>461'908.58</b> |
| <b>73 Gestion des déchets</b>  |                   |                   |                   |                   |                   |                   |
| <b>730 Gestion des déchets</b>   |                   |                   |                   |                   |                   |                   |
| <b>7301 Gestion des déchets [entreprise communale]</b>                       |                   |                   |                   |                   |                   |                   |
| 7301.3010.00 Traitements du personnel déchetterie                            | 4'125.00          |                   | 8'000.00          |                   | 4'487.50          |                   |
| 7301.3050.00 Cotisations AVS, AI, APG et AC                                  |                   |                   | 500.00            |                   |                   |                   |
| 7301.3053.00 Cotisations assurance accident                                  | 16.90             |                   | 100.00            |                   | 18.20             |                   |
| 7301.3054.00 Cotisations CAF   |                   |                   | 100.00            |                   |                   |                   |
| 7301.3055.00 Cotisations assurance indemnité en cas de maladie               | 18.35             |                   | 100.00            |                   |                   |                   |
| 7301.3099.00 Autres charges de personnel                                     | 775.60            |                   |                   |                   |                   |                   |
| 7301.3101.00 Achat sacs taxés / banderolles                                  | 6'139.30          |                   | 5'000.00          |                   | 7'113.26          |                   |

## MCH2: Récapitulation détaillée du compte de résultat

SONCEBOZ

|   | Comptes 2023 |            | Budget 2023 |            | Comptes 2022 |            |
|---|--------------|------------|-------------|------------|--------------|------------|
|   | Charges      | Revenus    | Charges     | Revenus    | Charges      | Revenus    |
| <b>7 PROTECTION DE L'ENVIRONNEMENT ET AMÉNAGEMENT D</b>                   |              |            |             |            |              |            |
| <b>TERRITOIRE (...)</b>   |              |            |             |            |              |            |
| 7301.3101.01 Achat matériel d'exploitation, fournitures                   |              |            | 5'000.00    |            | 2'865.45     |            |
| 7301.3112.00 Achat de vêtements   | 168.40       |            | 500.00      |            | 141.90       |            |
| 7301.3130.00 Enlèvement des déchets                                       | 64'568.07    |            | 70'000.00   |            | 62'449.05    |            |
| 7301.3130.01 Enlèvement des déchets, tournée verte                        | 50'966.15    |            | 55'000.00   |            | 52'644.90    |            |
| 7301.3130.02 Subventions accordées à Vadec                                | 38'066.86    |            | 50'000.00   |            | 46'491.40    |            |
| 7301.3130.03 Enlèvement cartons   | 16'293.00    |            | 16'000.00   |            | 16'483.60    |            |
| 7301.3132.00 Honoraires de conseillers externes, experts, spécialistes .. |              |            | 10'000.00   |            |              |            |
| 7301.3134.00 Primes d'assurances de choses                                | 43.60        |            |             |            | 38.40        |            |
| 7301.3144.00 Entretien déchetterie  | 2'070.30     |            | 2'000.00    |            |              |            |
| 7301.3158.00 Emoluments plans informatisés                                |              |            | 500.00      |            |              |            |
| 7301.3180.00 Rectifications pour créances en péril                        | 408.95       |            |             |            | 528.15       |            |
| 7301.3181.00 Pertes sur créances, enlèvement des déchets                  | 1'311.05     |            | 2'000.00    |            | 1'694.30     |            |
| 7301.3190.00 Prestations en dommages-intérêts                             | 1'788.70     |            |             |            |              |            |
| 7301.3199.00 Frais divers (différences décomptes TVA)                     | 0.25         |            |             |            | 4.68         |            |
| 7301.3300.40 Amortissements planifiés - terrains bâtis, déchets           | 451.50       |            | 451.50      |            | 451.50       |            |
| 7301.3300.60 Amortissements planifiés - biens mobiliers, gestion déchets  | 876.10       |            | 876.10      |            | 876.10       |            |
| 7301.3300.99 Amortissements planifiés - PA existant, gestion déchets      | 5'898.55     |            | 5'900.00    |            | 5'898.55     |            |
| 7301.3409.00 Intérêts passifs   | 434.75       |            | 215.00      |            | 271.55       |            |
| 7301.3612.00 Dédommagements pour personnel, locaux et matériel            | 42'042.50    |            | 38'460.00   |            | 43'577.50    |            |
| 7301.3631.00 Redevance cantonale sur les déchets                          | 2'609.94     |            | 3'000.00    |            | 2'593.00     |            |
| 7301.4240.00 Taxes d'enlèvement des déchets                               |              | 251'365.55 |             | 250'000.00 |              | 250'723.35 |
| 7301.4260.00 Taxes de récupération diverses                               |              | 7'137.65   |             | 9'000.00   |              | 8'890.40   |
| 7301.4290.01 Encaissement de taxes amorties                               |              | 1'093.80   |             |            |              |            |
| 7301.4409.00 Intérêts actifs  |              | 4'975.10   |             | 2'075.00   |              | 2'351.15   |
| 7301.9010.30 Attribution FSET - déchets                                   | 25'498.28    |            |             |            | 13'335.91    |            |
| 7301.9011.30 Prélèvement FSET - déchets                                   |              |            |             | 12'627.60  |              |            |

## MCH2: Récapitulation détaillée du compte de résultat

SONCEBOZ

|   | Comptes 2023      |                   | Budget 2023       |                   | Comptes 2022      |                   |
|---|-------------------|-------------------|-------------------|-------------------|-------------------|-------------------|
|   | Charges           | Revenus           | Charges           | Revenus           | Charges           | Revenus           |
| <b>7 PROTECTION DE L'ENVIRONNEMENT ET AMÉNAGEMENT D</b>                   |                   |                   |                   |                   |                   |                   |
| <b>TERRITOIRE (...)</b>   |                   |                   |                   |                   |                   |                   |
| <b>7301 Gestion des déchets [entreprise communale]</b>                    | <b>264'572.10</b> | <b>264'572.10</b> | <b>273'702.60</b> | <b>273'702.60</b> | <b>261'964.90</b> | <b>261'964.90</b> |
| <b>730 Gestion des déchets</b>  | <b>264'572.10</b> | <b>264'572.10</b> | <b>273'702.60</b> | <b>273'702.60</b> | <b>261'964.90</b> | <b>261'964.90</b> |
| <b>73 Gestion des déchets</b>   | <b>264'572.10</b> | <b>264'572.10</b> | <b>273'702.60</b> | <b>273'702.60</b> | <b>261'964.90</b> | <b>261'964.90</b> |
| <b>Charges nettes</b>   |                   |                   | <b>0.00</b>       |                   |                   |                   |
| <b>74 Aménagements</b>  |                   |                   |                   |                   |                   |                   |
| <b>741 Corrections de cours d'eau</b>                                     |                   |                   |                   |                   |                   |                   |
| <b>7410 Corrections de cours d'eau</b>                                    |                   |                   |                   |                   |                   |                   |
| 7410.3101.00 Achat matériel d'exploitation et fournitures                 |                   |                   |                   |                   | 46.35             |                   |
| 7410.3132.00 Honoraires de conseillers externes, experts, spécialistes .. | 900.00            |                   |                   |                   |                   |                   |
| 7410.3142.00 Entretien des ruisseaux par des tiers                        | 926.20            |                   | 10'000.00         |                   | 1'145.55          |                   |
| 7410.3300.20 Amortissements planifiés - aménagement des eaux              | 6'619.55          |                   | 6'944.25          |                   | 6'619.55          |                   |
| 7410.3320.90 Amortissements planifiés - autres immob. incorporelles       |                   |                   | 9'500.00          |                   |                   |                   |
| 7410.3632.00 Subventions Syndicat d'aménagement des eaux de la Suze       |                   |                   | 11'500.00         |                   | 3'857.00          |                   |
| <b>7410 Corrections de cours d'eau</b>                                    | <b>8'445.75</b>   |                   | <b>37'944.25</b>  |                   | <b>11'668.45</b>  |                   |
| <b>741 Corrections de cours d'eau</b>                                     | <b>8'445.75</b>   |                   | <b>37'944.25</b>  |                   | <b>11'668.45</b>  |                   |
| <b>745 Dangers naturels</b>   |                   |                   |                   |                   |                   |                   |
| <b>7450 Dangers naturels</b>  |                   |                   |                   |                   |                   |                   |
| 7450.3134.00 Contribution Fondation pour les interventions                |                   |                   | 4'500.00          |                   |                   |                   |
| 7450.3140.00 Interventions dégâts naturels                                |                   |                   |                   |                   |                   | 31'974.90         |
| 7450.4830.00 Revenus extraordinaires                                      |                   |                   |                   |                   |                   | 22'876.05         |
| <b>7450 Dangers naturels</b>  |                   |                   | <b>4'500.00</b>   |                   |                   | <b>54'850.95</b>  |
| <b>745 Dangers naturels</b>   |                   |                   | <b>4'500.00</b>   |                   |                   | <b>54'850.95</b>  |
| <b>74 Aménagements</b>  | <b>8'445.75</b>   |                   | <b>42'444.25</b>  |                   | <b>11'668.45</b>  | <b>54'850.95</b>  |
| <b>Charges nettes</b>   |                   | <b>8'445.75</b>   |                   | <b>42'444.25</b>  | <b>43'182.50</b>  |                   |
| <b>76 Lutte contre la pollution de l'environnement</b>                    |                   |                   |                   |                   |                   |                   |
| <b>769 Lutte contre la pollution de l'environnement</b>                   |                   |                   |                   |                   |                   |                   |
| <b>7690 Lutte contre la pollution de l'environnement</b>                  |                   |                   |                   |                   |                   |                   |

|  | Comptes 2023     |                 | Budget 2023      |                 | Comptes 2022     |                 |
|--|------------------|-----------------|------------------|-----------------|------------------|-----------------|
|  | Charges          | Revenus         | Charges          | Revenus         | Charges          | Revenus         |
| <b>7 PROTECTION DE L'ENVIRONNEMENT ET AMÉNAGEMENT D<br/>TERRITOIRE (...)</b> |                  |                 |                  |                 |                  |                 |
| 7690.3634.00 Contributions - conseil en énergie                              | 969.00           |                 | 1'000.00         |                 | 977.00           |                 |
| <b>7690 Lutte contre la pollution de l'environnement</b>                     | <b>969.00</b>    |                 | <b>1'000.00</b>  |                 | <b>977.00</b>    |                 |
| <b>769 Lutte contre la pollution de l'environnement</b>                      | <b>969.00</b>    |                 | <b>1'000.00</b>  |                 | <b>977.00</b>    |                 |
| <b>76 Lutte contre la pollution de l'environnement</b>                       | <b>969.00</b>    |                 | <b>1'000.00</b>  |                 | <b>977.00</b>    |                 |
| <b>Charges nettes</b>  |                  | <b>969.00</b>   |                  | <b>1'000.00</b> |                  | <b>977.00</b>   |
| <b>77 Protection de l'environnement, autres</b>                              |                  |                 |                  |                 |                  |                 |
| <b>771 Cimetières, crématoires</b>   |                  |                 |                  |                 |                  |                 |
| <b>7710 Cimetières, crématoires</b>  |                  |                 |                  |                 |                  |                 |
| 7710.3000.00 Traitements, indemnités et jetons de présence                   | 250.00           |                 | 500.00           |                 | 318.75           |                 |
| 7710.3050.00 Cotisations AVS, AI, APG et AC                                  | 9.70             |                 |                  |                 |                  |                 |
| 7710.3054.00 Cotisations CAF   | 2.25             |                 |                  |                 |                  |                 |
| 7710.3101.00 Achat matériel d'exploitation, fournitures                      |                  |                 | 1'000.00         |                 | 424.80           |                 |
| 7710.3120.00 Eau, énergie, combustible                                       | 162.58           |                 | 300.00           |                 | 209.95           |                 |
| 7710.3130.00 Creusage tombes   | 516.95           |                 | 5'000.00         |                 |                  |                 |
| 7710.3134.00 Primes d'assurances de choses                                   | 194.70           |                 | 200.00           |                 | 185.45           |                 |
| 7710.3144.00 Entretien morgue et installations                               | 300.45           |                 | 2'000.00         |                 | 294.05           |                 |
| 7710.3144.01 Entretien du cimetière  | 1'670.30         |                 | 5'000.00         |                 | 5'023.25         |                 |
| 7710.3300.40 Amortissements planifiés - terrains bâtis                       | 2'641.45         |                 | 4'203.95         |                 | 2'641.45         |                 |
| 7710.3910.00 Imputations internes - charges du personnel                     | 7'624.20         |                 | 11'150.00        |                 | 10'860.00        |                 |
| 7710.4240.00 Redevances cimetière  |                  | 1'900.00        |                  | 2'500.00        |                  | 4'450.00        |
| <b>7710 Cimetières, crématoires</b>  | <b>13'372.58</b> | <b>1'900.00</b> | <b>29'353.95</b> | <b>2'500.00</b> | <b>19'957.70</b> | <b>4'450.00</b> |
| <b>771 Cimetières, crématoires</b>   | <b>13'372.58</b> | <b>1'900.00</b> | <b>29'353.95</b> | <b>2'500.00</b> | <b>19'957.70</b> | <b>4'450.00</b> |
| <b>779 Protection de l'environnement</b>                                     |                  |                 |                  |                 |                  |                 |
| <b>7792 Toilettes pour chiens</b>  |                  |                 |                  |                 |                  |                 |
| 7792.3101.00 Toilettes pour chiens   | 1'374.80         |                 | 1'500.00         |                 | 1'571.20         |                 |
| <b>7792 Toilettes pour chiens</b>  | <b>1'374.80</b>  |                 | <b>1'500.00</b>  |                 | <b>1'571.20</b>  |                 |
| <b>779 Protection de l'environnement</b>                                     | <b>1'374.80</b>  |                 | <b>1'500.00</b>  |                 | <b>1'571.20</b>  |                 |



## MCH2: Récapitulation détaillée du compte de résultat

SONCEBOZ

|  | Comptes 2023        |                     | Budget 2023         |                     | Comptes 2022        |                     |
|--|---------------------|---------------------|---------------------|---------------------|---------------------|---------------------|
|  | Charges             | Revenus             | Charges             | Revenus             | Charges             | Revenus             |
| <b>7 PROTECTION DE L'ENVIRONNEMENT ET AMÉNAGEMENT D<br/>TERRITOIRE (...)</b> |                     |                     |                     |                     |                     |                     |
| 77 Protection de l'environnement, autres                                     | 14'747.38           | 1'900.00            | 30'853.95           | 2'500.00            | 21'528.90           | 4'450.00            |
| Charges nettes   |                     | 12'847.38           |                     | 28'353.95           |                     | 17'078.90           |
| 79 Organisation du territoire  |                     |                     |                     |                     |                     |                     |
| 790 Organisation du territoire   |                     |                     |                     |                     |                     |                     |
| 7900 Organisation du territoire (en général)                                 |                     |                     |                     |                     |                     |                     |
| 7900.3000.00 Traitements, indemnités et jetons de présence                   |                     |                     | 1'000.00            |                     |                     |                     |
| 7900.3132.00 Honoraires de tiers pour aménagement local                      | 1'490.00            |                     | 5'000.00            |                     | 920.00              |                     |
| 7900.3158.00 Emoluments plans informatisés                                   |                     |                     | 500.00              |                     |                     |                     |
| 7900.3320.90 Amortissements planifiés - immobilisations<br>incorporelles     |                     |                     | 6'877.35            |                     |                     |                     |
| 7900.3635.00 Cotisations GAC   | 950.00              |                     | 1'000.00            |                     | 950.00              |                     |
| 7900 Organisation du territoire (en général)                                 | 2'440.00            |                     | 14'377.35           |                     | 1'870.00            |                     |
| 7907 Conférences régionales  |                     |                     |                     |                     |                     |                     |
| 7907.3634.00 Cotisations Jura bernois.Bienne                                 | 4'845.00            |                     | 5'000.00            |                     | 4'885.00            |                     |
| 7907 Conférences régionales  | 4'845.00            |                     | 5'000.00            |                     | 4'885.00            |                     |
| 790 Organisation du territoire   | 7'285.00            |                     | 19'377.35           |                     | 6'755.00            |                     |
| 79 Organisation du territoire  | 7'285.00            |                     | 19'377.35           |                     | 6'755.00            |                     |
| Charges nettes   |                     | 7'285.00            |                     | 19'377.35           |                     | 6'755.00            |
| <b>7 PROTECTION DE L'ENVIRONNEMENT ET AMÉNAGEMENT DU TERRITOIRE</b>          | <b>1'201'971.62</b> | <b>1'152'611.50</b> | <b>1'320'372.40</b> | <b>1'217'195.20</b> | <b>1'129'840.08</b> | <b>1'144'322.78</b> |
| Charges nettes   |                     | 49'360.12           |                     | 103'177.20          | 14'482.70           |                     |

|   | Comptes 2023     |                 | Budget 2023      |                 | Comptes 2022    |                 |
|---|------------------|-----------------|------------------|-----------------|-----------------|-----------------|
|   | Charges          | Revenus         | Charges          | Revenus         | Charges         | Revenus         |
| <b>8 ÉCONOMIE PUBLIQUE</b>  |                  |                 |                  |                 |                 |                 |
| <b>81 Agriculture</b>   |                  |                 |                  |                 |                 |                 |
| <b>811 Administration, exécution et contrôle</b>                          |                  |                 |                  |                 |                 |                 |
| <b>8110 Administration, exécution et contrôle</b>                         |                  |                 |                  |                 |                 |                 |
| 8110.3132.00 Honoraires de conseillers externes, experts, spécialistes .. | 1'157.50         |                 | 2'000.00         |                 | 1'185.90        |                 |
| <b>8110 Administration, exécution et contrôle</b>                         | <b>1'157.50</b>  |                 | <b>2'000.00</b>  |                 | <b>1'185.90</b> |                 |
| <b>811 Administration, exécution et contrôle</b>                          | <b>1'157.50</b>  |                 | <b>2'000.00</b>  |                 | <b>1'185.90</b> |                 |
| <b>81 Agriculture</b>   | <b>1'157.50</b>  |                 | <b>2'000.00</b>  |                 | <b>1'185.90</b> |                 |
| <b>Charges nettes</b>   |                  | <b>1'157.50</b> |                  | <b>2'000.00</b> |                 | <b>1'185.90</b> |
| <b>84 Tourisme</b>  |                  |                 |                  |                 |                 |                 |
| <b>840 Tourisme</b>   |                  |                 |                  |                 |                 |                 |
| <b>8400 Tourisme</b>  |                  |                 |                  |                 |                 |                 |
| 8400.3636.00 Redistribution taxe de séjour                                | 825.30           |                 | 1'000.00         |                 | 457.65          |                 |
| 8400.3636.01 ASSEA - contribution fixe                                    | 20'000.00        |                 | 20'000.00        |                 |                 |                 |
| 8400.3636.02 ASSEA - garantie découvert                                   |                  |                 | 10'000.00        |                 |                 |                 |
| 8400.4039.00 Taxes de séjour  |                  | 2'751.00        |                  | 3'000.00        |                 | 1'525.50        |
| <b>8400 Tourisme</b>  | <b>20'825.30</b> | <b>2'751.00</b> | <b>31'000.00</b> | <b>3'000.00</b> | <b>457.65</b>   | <b>1'525.50</b> |
| <b>8401 Commission d'embellissement et d'animation</b>                    |                  |                 |                  |                 |                 |                 |
| 8401.3000.00 Traitements, indemnités et jetons de présence                |                  |                 |                  |                 | 14'928.75       |                 |
| 8401.3050.00 Cotisations AVS, AI, APG et AC                               |                  |                 |                  |                 | 362.55          |                 |
| 8401.3053.00 Cotisations assurance accident                               |                  |                 |                  |                 | 22.75           |                 |
| 8401.3054.00 Cotisations CAF  |                  |                 |                  |                 | 84.05           |                 |
| 8401.3055.00 Cotisations assurance indemnité en cas de maladie            |                  |                 |                  |                 | 66.65           |                 |
| 8401.3105.00 Denrées alimentaires - balade gourmande                      |                  |                 |                  |                 | 19'250.05       |                 |
| 8401.3111.01 Achat de machines, appareils et outils - CEASS               |                  |                 |                  |                 | 387.00          |                 |
| 8401.3130.00 Frais de ports, téléphones et frais bancaires/postaux        | 104.00           |                 |                  |                 | 360.80          |                 |
| 8401.3158.00 Maintenance site internet CEASS                              |                  |                 |                  |                 | 2'362.70        |                 |
| 8401.3170.00 Frais de déplacement et de repas                             |                  |                 |                  |                 | 49.70           |                 |
| 8401.3199.00 Frais divers   |                  |                 |                  |                 | 2'501.25        |                 |

## MCH2: Récapitulation détaillée du compte de résultat

SONCEBOZ

|  | Comptes 2023     |                  | Budget 2023      |                  | Comptes 2022     |                  |
|--|------------------|------------------|------------------|------------------|------------------|------------------|
|  | Charges          | Revenus          | Charges          | Revenus          | Charges          | Revenus          |
| <b>8 ÉCONOMIE PUBLIQUE (...)</b>                       |                  |                  |                  |                  |                  |                  |
| 8401.3199.01 Marché de Noël + frais divers             |                  |                  |                  |                  | 187.45           |                  |
| 8401.3199.02 Balade gourmande                          |                  |                  |                  |                  | 7'191.70         |                  |
| 8401.3199.05 Fête du village                           |                  |                  |                  |                  | 22'635.60        |                  |
| 8401.3199.07 Fête du 1er août                          |                  |                  |                  |                  | 6'796.85         |                  |
| 8401.4210.01 Emoluments balade gourmande               |                  |                  |                  |                  |                  | 17'203.00        |
| 8401.4250.00 Ventes diverses - balade gourmande        |                  |                  |                  |                  |                  | 5'755.43         |
| 8401.4250.02 Ventes diverses - 1er août                |                  |                  |                  |                  |                  | 6'655.70         |
| 8401.4250.03 Ventes diverses - fête du village         |                  |                  |                  |                  |                  | 18'104.47        |
| 8401.4250.04 Ventes diverses - div. manifestations     |                  |                  |                  |                  |                  | 2'029.18         |
| 8401.4260.00 Remboursements de tiers                   |                  | 104.00           |                  |                  |                  |                  |
| 8401.4390.00 Don en faveur balade gourmande            |                  |                  |                  |                  |                  | 4'000.00         |
| 8401.4390.02 Don en faveur fête du village             |                  |                  |                  |                  |                  | 4'624.85         |
| 8401.4390.03 Don en faveur fête du 1er août            |                  |                  |                  |                  |                  | 250.00           |
| <b>8401 Commission d'embellissement et d'animation</b> | <b>104.00</b>    | <b>104.00</b>    |                  |                  | <b>77'187.85</b> | <b>58'622.63</b> |
| <b>8406 Tourisme régional</b>                          |                  |                  |                  |                  |                  |                  |
| 8406.3636.00 Subvention Parc régional Chasseral        | 7'752.00         |                  | 7'900.00         |                  | 7'816.00         |                  |
| 8406.3636.01 Subvention Jura bernois tourisme          | 6'783.00         |                  | 6'900.00         |                  | 6'839.00         |                  |
| <b>8406 Tourisme régional</b>                          | <b>14'535.00</b> |                  | <b>14'800.00</b> |                  | <b>14'655.00</b> |                  |
| <b>840 Tourisme</b>                                    | <b>35'464.30</b> | <b>2'855.00</b>  | <b>45'800.00</b> | <b>3'000.00</b>  | <b>92'300.50</b> | <b>60'148.13</b> |
| <b>84 Tourisme</b>                                     | <b>35'464.30</b> | <b>2'855.00</b>  | <b>45'800.00</b> | <b>3'000.00</b>  | <b>92'300.50</b> | <b>60'148.13</b> |
| <b>Charges nettes</b>                                  |                  | <b>32'609.30</b> |                  | <b>42'800.00</b> |                  | <b>32'152.37</b> |
| <b>85 Industrie, artisanat et commerce</b>             |                  |                  |                  |                  |                  |                  |
| <b>850 Industrie, artisanat et commerce</b>            |                  |                  |                  |                  |                  |                  |
| <b>8506 Promotion économique régionale</b>             |                  |                  |                  |                  |                  |                  |
| 8506.3635.00 Cotisations Chambre d'économie publique   | 2'907.00         |                  | 3'000.00         |                  | 2'931.00         |                  |
| <b>8506 Promotion économique régionale</b>             | <b>2'907.00</b>  |                  | <b>3'000.00</b>  |                  | <b>2'931.00</b>  |                  |
| <b>850 Industrie, artisanat et commerce</b>            | <b>2'907.00</b>  |                  | <b>3'000.00</b>  |                  | <b>2'931.00</b>  |                  |

## MCH2: Récapitulation détaillée du compte de résultat

SONCEBOZ

|  | Comptes 2023     |                   | Budget 2023      |                   | Comptes 2022     |                   |
|--|------------------|-------------------|------------------|-------------------|------------------|-------------------|
|  | Charges          | Revenus           | Charges          | Revenus           | Charges          | Revenus           |
| <b>8 ÉCONOMIE PUBLIQUE (...)</b>                               |                  |                   |                  |                   |                  |                   |
| <b>85 Industrie, artisanat et commerce</b>                     | <b>2'907.00</b>  |                   | <b>3'000.00</b>  |                   | <b>2'931.00</b>  |                   |
| <b>Charges nettes</b>  |                  | <b>2'907.00</b>   |                  | <b>3'000.00</b>   |                  | <b>2'931.00</b>   |
| <b>86 Banques</b>  |                  |                   |                  |                   |                  |                   |
| <b>860 Banques</b>   |                  |                   |                  |                   |                  |                   |
| <b>8600 Banques</b>  |                  |                   |                  |                   |                  |                   |
| 8600.4451.00 Revenus provenant du capital de garantie Clientis |                  | 29'975.57         |                  | 40'000.00         |                  | 40'988.90         |
| <b>8600 Banques</b>  |                  | <b>29'975.57</b>  |                  | <b>40'000.00</b>  |                  | <b>40'988.90</b>  |
| <b>860 Banques</b>   |                  | <b>29'975.57</b>  |                  | <b>40'000.00</b>  |                  | <b>40'988.90</b>  |
| <b>86 Banques</b>  |                  | <b>29'975.57</b>  |                  | <b>40'000.00</b>  |                  | <b>40'988.90</b>  |
| <b>Produits nets</b>   | <b>29'975.57</b> |                   | <b>40'000.00</b> |                   | <b>40'988.90</b> |                   |
| <b>87 Combustibles et énergie</b>                              |                  |                   |                  |                   |                  |                   |
| <b>871 Electricité</b>   |                  |                   |                  |                   |                  |                   |
| <b>8710 Electricité (en général)</b>                           |                  |                   |                  |                   |                  |                   |
| 8710.4120.00 Revenus des concessions BKW                       |                  | 67'762.25         |                  | 71'000.00         |                  | 66'965.20         |
| 8710.4451.00 Revenus de participations PA                      |                  | 8'388.68          |                  |                   |                  |                   |
| <b>8710 Electricité (en général)</b>                           |                  | <b>76'150.93</b>  |                  | <b>71'000.00</b>  |                  | <b>66'965.20</b>  |
| <b>871 Electricité</b>   |                  | <b>76'150.93</b>  |                  | <b>71'000.00</b>  |                  | <b>66'965.20</b>  |
| <b>87 Combustibles et énergie</b>                              |                  | <b>76'150.93</b>  |                  | <b>71'000.00</b>  |                  | <b>66'965.20</b>  |
| <b>Produits nets</b>   | <b>76'150.93</b> |                   | <b>71'000.00</b> |                   | <b>66'965.20</b> |                   |
| <b>8 ÉCONOMIE PUBLIQUE</b>                                     | <b>39'528.80</b> | <b>108'981.50</b> | <b>50'800.00</b> | <b>114'000.00</b> | <b>96'417.40</b> | <b>168'102.23</b> |
| <b>Produits nets</b>   | <b>69'452.70</b> |                   | <b>63'200.00</b> |                   | <b>71'684.83</b> |                   |

## MCH2: Récapitulation détaillée du compte de résultat

SONCEBOZ

|   | Comptes 2023 |              | Budget 2023 |              | Comptes 2022 |              |
|---|--------------|--------------|-------------|--------------|--------------|--------------|
|   | Charges      | Revenus      | Charges     | Revenus      | Charges      | Revenus      |
| <b>9 FINANCES ET IMPÔTS</b>   |              |              |             |              |              |              |
| <b>91 Impôts</b>  |              |              |             |              |              |              |
| <b>910 Impôts</b>   |              |              |             |              |              |              |
| <b>9100 Impôts communaux généraux</b>                                     |              |              |             |              |              |              |
| 9100.3180.00 Rectifications pour créances fiscales en péril               | 28'434.95    |              |             |              |              | 28'216.90    |
| 9100.3181.00 Pertes sur créances, impôts périodiques                      | 57'792.82    |              | 50'000.00   |              | 46'427.50    |              |
| 9100.4000.00 Impôts sur le revenu, personnes physiques                    |              | 3'296'675.30 |             | 3'211'000.00 |              | 3'456'598.00 |
| 9100.4000.20 Rappels d'impôts sur le revenu et amendes                    |              | 2'800.80     |             | 5'000.00     |              | 2'650.65     |
| 9100.4000.40 Répart. fiscales, impôt revenu PP non domiciliées dans la co |              | 58'767.45    |             | 37'800.00    |              | 60'775.80    |
| 9100.4000.50 Répart. fiscales, impôt revenu PP domiciliées dans la comm.  | 84'797.05    |              | 75'000.00   |              | 61'817.60    |              |
| 9100.4000.60 Imputation forfaitaire d'impôt, personnes physiques          | 861.50       |              |             |              | 144.35       |              |
| 9100.4000.70 Provisions pour le partage intercommunal de l'impôt des PP   |              | 7'851.60     |             |              |              | 3'725.00     |
| 9100.4001.00 Impôts sur la fortune, personnes physiques                   |              | 1'100'993.30 |             | 880'000.00   |              | 2'120'220.90 |
| 9100.4001.40 Répart. fiscales, impôt sur la fortune PP non domiciliées da |              | 14'834.60    |             | 10'000.00    |              | 19'005.25    |
| 9100.4001.50 Répart. fiscales, impôt sur la fortune PP domiciliées dans l | 19'368.30    |              | 10'000.00   |              | 8'730.50     |              |
| 9100.4002.00 Impôts à la source, personnes physiques                      |              | 108'361.90   |             | 80'000.00    |              | 171'720.15   |
| 9100.4002.10 Impôts à la source hors décompte du produit (LTN, frontalier |              | 602'168.10   |             | 500'000.00   |              | 701'816.55   |
| 9100.4010.00 Impôts sur le bénéfice, personnes morales                    |              | 1'368'976.15 |             | 1'050'000.00 |              | 1'652'173.95 |
| 9100.4010.40 Répart. fiscales, impôt sur le bénéfice PM non domiciliées d |              | 17'107.50    |             | 19'000.00    |              | 35'269.05    |
| 9100.4010.50 Répart. fiscales, impôt sur le bénéfice de PM domiciliées da | 33'000.40    |              | 110'000.00  |              | 98'952.90    |              |
| 9100.4010.60 Imputation forfaitaire d'impôt, personnes morales            | 607.30       |              |             |              | 3'261.55     |              |
| 9100.4010.70 Provisions pour le partage intercomm. des personnes morales  |              | 2'155.00     |             |              |              | 239'750.00   |
| 9100.4011.00 Impôts sur le capital, personnes morales                     |              | 196.70       |             | 1'500.00     |              | 522.25       |
| 9100.4011.40 Répart. fiscales, impôt sur le capital de PM non domiciliées |              | 65.15        |             | 1'000.00     |              | 576.45       |
| 9100.4011.50 Répart. fiscales, impôt sur le capital de PM domiciliées dan | 100.15       |              | 500.00      |              | 335.20       |              |
| 9100.4029.00 Encaissement de créances fiscales amorties                   |              | 8'909.35     |             | 10'000.00    |              | 24'342.95    |

## MCH2: Récapitulation détaillée du compte de résultat

SONCEBOZ

|   | Comptes 2023        |                     | Budget 2023         |                     | Comptes 2022        |                     |
|---|---------------------|---------------------|---------------------|---------------------|---------------------|---------------------|
|   | Charges             | Revenus             | Charges             | Revenus             | Charges             | Revenus             |
| <b>9 FINANCES ET IMPÔTS (...)</b>                                   |                     |                     |                     |                     |                     |                     |
| 9100.4893.00 Prélèvement FS fluctuations fiscalité communale        |                     |                     |                     | 320'000.00          |                     |                     |
| <b>9100 Impôts communaux généraux</b>                               | <b>224'962.47</b>   | <b>6'589'862.90</b> | <b>245'500.00</b>   | <b>6'125'300.00</b> | <b>219'669.60</b>   | <b>8'517'363.85</b> |
| <b>9101 Impôts spéciaux</b>   |                     |                     |                     |                     |                     |                     |
| 9101.3181.00 Pertes sur créances, impôts spéciaux                   | 3'692.20            |                     | 1'000.00            |                     | 2'251.90            |                     |
| 9101.4022.00 Impôts sur les gains immobiliers                       |                     | 65'887.85           |                     | 35'000.00           |                     | 46'032.70           |
| 9101.4022.10 Taxations spéciales                                    |                     | 77'239.35           |                     | 45'000.00           |                     | 113'989.25          |
| 9101.4029.00 Encaissement de créances fiscales amorties             |                     | 204.30              |                     |                     |                     | 299.10              |
| <b>9101 Impôts spéciaux</b>   | <b>3'692.20</b>     | <b>143'331.50</b>   | <b>1'000.00</b>     | <b>80'000.00</b>    | <b>2'251.90</b>     | <b>160'321.05</b>   |
| <b>9102 Taxes immobilières</b>                                      |                     |                     |                     |                     |                     |                     |
| 9102.3181.00 Pertes sur créances, taxes immobilières                | 171.25              |                     | 500.00              |                     | 581.80              |                     |
| 9102.4021.00 Taxes immobilières                                     |                     | 338'017.15          |                     | 325'000.00          |                     | 348'187.40          |
| 9102.4029.00 Encaissement de créances fiscales amorties             |                     | 33.25               |                     |                     |                     | 40.70               |
| <b>9102 Taxes immobilières</b>                                      | <b>171.25</b>       | <b>338'050.40</b>   | <b>500.00</b>       | <b>325'000.00</b>   | <b>581.80</b>       | <b>348'228.10</b>   |
| <b>9103 Taxes des chiens</b>  |                     |                     |                     |                     |                     |                     |
| 9103.3181.00 Pertes sur créances, taxes sur les chiens              | 300.00              |                     | 200.00              |                     | 100.00              |                     |
| 9103.4033.00 Taxes sur les chiens                                   |                     | 8'400.00            |                     | 7'000.00            |                     | 7'000.00            |
| <b>9103 Taxes des chiens</b>  | <b>300.00</b>       | <b>8'400.00</b>     | <b>200.00</b>       | <b>7'000.00</b>     | <b>100.00</b>       | <b>7'000.00</b>     |
| <b>910 Impôts</b>   | <b>229'125.92</b>   | <b>7'079'644.80</b> | <b>247'200.00</b>   | <b>6'537'300.00</b> | <b>222'603.30</b>   | <b>9'032'913.00</b> |
| <b>91 Impôts</b>  | <b>229'125.92</b>   | <b>7'079'644.80</b> | <b>247'200.00</b>   | <b>6'537'300.00</b> | <b>222'603.30</b>   | <b>9'032'913.00</b> |
| <b>Produits nets</b>  | <b>6'850'518.88</b> |                     | <b>6'290'100.00</b> |                     | <b>8'810'309.70</b> |                     |
| <b>93 Péréquation financière et compensation des charges</b>        |                     |                     |                     |                     |                     |                     |
| <b>930 Péréquation financière et compensation des charges</b>       |                     |                     |                     |                     |                     |                     |
| <b>9300 Péréquation financière et compensation des charges</b>      |                     |                     |                     |                     |                     |                     |
| 9300.3621.60 Nouv. rép. tâches; comp. des charges, part. communale  | 356'873.00          |                     | 360'480.00          |                     | 362'184.00          |                     |
| 9300.3622.70 Réduction des disparités entre communes                | 504'731.00          |                     | 472'000.00          |                     | 281'855.00          |                     |
| 9300.4621.60 Indem. charges géo-topographiques, prestation compl.   |                     | 24'167.00           |                     | 23'350.00           |                     | 23'346.00           |
| 9300.4621.61 Indem. charges socio-démographiques, prestation compl. |                     | 30'009.00           |                     | 30'600.00           |                     | 30'589.00           |
| <b>9300 Péréquation financière et compensation des charges</b>      | <b>861'604.00</b>   | <b>54'176.00</b>    | <b>832'480.00</b>   | <b>53'950.00</b>    | <b>644'039.00</b>   | <b>53'935.00</b>    |

## MCH2: Récapitulation détaillée du compte de résultat

SONCEBOZ

|  | Comptes 2023 |            | Budget 2023 |            | Comptes 2022 |            |
|--|--------------|------------|-------------|------------|--------------|------------|
|  | Charges      | Revenus    | Charges     | Revenus    | Charges      | Revenus    |
| <b>9 FINANCES ET IMPÔTS (...)</b>  |              |            |             |            |              |            |
| 930 Péréquation financière et compensation des charges                   | 861'604.00   | 54'176.00  | 832'480.00  | 53'950.00  | 644'039.00   | 53'935.00  |
| 93 Péréquation financière et compensation des charges                    | 861'604.00   | 54'176.00  | 832'480.00  | 53'950.00  | 644'039.00   | 53'935.00  |
| Charges nettes   |              | 807'428.00 |             | 778'530.00 |              | 590'104.00 |
| 95 Quotes-parts, autres  |              |            |             |            |              |            |
| 950 Quotes-parts, autres   |              |            |             |            |              |            |
| 9500 Quotes-parts, autres  |              |            |             |            |              |            |
| 9500.4024.00 Impôts sur les successions et donations                     |              |            |             | 5'000.00   |              | 2'240.00   |
| 9500.4600.00 Quotes-parts, IFD   |              | 146'205.55 |             | 120'000.00 |              | 128'654.55 |
| 9500 Quotes-parts, autres  |              | 146'205.55 |             | 125'000.00 |              | 130'894.55 |
| 950 Quotes-parts, autres   |              | 146'205.55 |             | 125'000.00 |              | 130'894.55 |
| 95 Quotes-parts, autres  |              | 146'205.55 |             | 125'000.00 |              | 130'894.55 |
| Produits nets  | 146'205.55   |            | 125'000.00  |            | 130'894.55   |            |
| 96 Administration de la fortune et de la dette                           |              |            |             |            |              |            |
| 961 Intérêts   |              |            |             |            |              |            |
| 9610 Intérêts  |              |            |             |            |              |            |
| 9610.3181.00 Dépréciations du patrimoine financiers, intérêts moratoires | 1'639.35     |            | 4'000.00    |            | 2'026.20     |            |
| 9610.3401.00 Intérêts sur dettes à courts termes                         |              |            | 100.00      |            | 51.25        |            |
| 9610.3409.00 Intérêts divers passifs                                     | 75'360.35    |            | 27'655.00   |            | 35'696.20    |            |
| 9610.3499.00 Intérêts rémunérateurs                                      | 5'273.55     |            | 5'000.00    |            | 5'383.55     |            |
| 9610.3499.01 Intérêts négatifs   |              |            |             |            | 3'659.95     |            |
| 9610.4400.00 Intérêts s/avoirs en compte courant                         |              | 104.75     |             | 100.00     |              | 100.90     |
| 9610.4401.00 Intérêts moratoires   |              | 23'365.40  |             | 30'000.00  |              | 17'542.20  |
| 9610.4401.01 Intérêts moratoires factures commune                        |              | 57.40      |             | 100.00     |              | 145.95     |
| 9610.4402.00 Intérêts des placements financiers à courts termes          |              | 37'722.23  |             |            |              |            |
| 9610.4407.00 Intérêts des placements financiers à longs termes           |              | 848.25     |             | 500.00     |              |            |
| 9610.4409.00 Intérêts divers actifs                                      |              | 31'784.65  |             | 16'095.00  |              | 15'333.95  |
| 9610 Intérêts  | 82'273.25    | 93'882.68  | 36'755.00   | 46'795.00  | 46'817.15    | 33'123.00  |
| 961 Intérêts   | 82'273.25    | 93'882.68  | 36'755.00   | 46'795.00  | 46'817.15    | 33'123.00  |

## MCH2: Récapitulation détaillée du compte de résultat

SONCEBOZ

|  | Comptes 2023      |                  | Budget 2023       |                  | Comptes 2022      |                  |
|--|-------------------|------------------|-------------------|------------------|-------------------|------------------|
|  | Charges           | Revenus          | Charges           | Revenus          | Charges           | Revenus          |
| <b>9 FINANCES ET IMPÔTS (...)</b>                                      |                   |                  |                   |                  |                   |                  |
| <b>963 Biens-fonds du patrimoine financier</b>                         |                   |                  |                   |                  |                   |                  |
| <b>9630 Biens-fonds du patrimoine financier</b>                        |                   |                  |                   |                  |                   |                  |
| 9630.3431.00 Entretien courant patrimoine financier (cabane foot)      | 353.60            |                  |                   | 2'000.00         |                   |                  |
| 9630.3439.00 Autres charges patrimoine financier (cabane foot)         | 485.30            |                  |                   | 2'000.00         |                   |                  |
| <b>9630 Biens-fonds du patrimoine financier</b>                        | <b>838.90</b>     |                  |                   | <b>4'000.00</b>  |                   |                  |
| <b>963 Biens-fonds du patrimoine financier</b>                         | <b>838.90</b>     |                  |                   | <b>4'000.00</b>  |                   |                  |
| <b>969 Patrimoine financier</b>  |                   |                  |                   |                  |                   |                  |
| <b>9690 Patrimoine financier</b>                                       |                   |                  |                   |                  |                   |                  |
| 9690.3180.00 Rectifications pour créances en péril                     | 350.00            |                  |                   |                  |                   | 217.05           |
| <b>9690 Patrimoine financier</b>                                       | <b>350.00</b>     |                  |                   |                  |                   | <b>217.05</b>    |
| <b>969 Patrimoine financier</b>  | <b>350.00</b>     |                  |                   |                  |                   | <b>217.05</b>    |
| <b>96 Administration de la fortune et de la dette</b>                  | <b>83'462.15</b>  | <b>93'882.68</b> | <b>36'755.00</b>  | <b>50'795.00</b> | <b>46'817.15</b>  | <b>33'340.05</b> |
| <b>Produits nets</b>   | <b>10'420.53</b>  |                  | <b>14'040.00</b>  |                  |                   | <b>13'477.10</b> |
| <b>97 Subventions - CO2</b>  |                   |                  |                   |                  |                   |                  |
| <b>971 Subventions - CO2</b>   |                   |                  |                   |                  |                   |                  |
| <b>9710 Subvention - CO2</b>   |                   |                  |                   |                  |                   |                  |
| 9710.4699.10 Redistribution taxe CO2                                   |                   | 951.30           |                   | 1'500.00         |                   | 1'249.65         |
| <b>9710 Subvention - CO2</b>   |                   | <b>951.30</b>    |                   | <b>1'500.00</b>  |                   | <b>1'249.65</b>  |
| <b>971 Subventions - CO2</b>   |                   | <b>951.30</b>    |                   | <b>1'500.00</b>  |                   | <b>1'249.65</b>  |
| <b>97 Subventions - CO2</b>  |                   | <b>951.30</b>    |                   | <b>1'500.00</b>  |                   | <b>1'249.65</b>  |
| <b>Produits nets</b>   | <b>951.30</b>     |                  | <b>1'500.00</b>   |                  | <b>1'249.65</b>   |                  |
| <b>99 Postes non répartis</b>  |                   |                  |                   |                  |                   |                  |
| <b>990 Postes non répartis</b>   |                   |                  |                   |                  |                   |                  |
| <b>9900 Postes non répartis</b>  |                   |                  |                   |                  |                   |                  |
| 9900.3894.00 Amortissements supplémentaires PA, non attribués          | 620'912.17        |                  |                   |                  |                   |                  |
| <b>9900 Postes non répartis</b>  | <b>620'912.17</b> |                  |                   |                  |                   |                  |
| <b>9901 Amortissement du PA existant</b>                               |                   |                  |                   |                  |                   |                  |
| 9901.3300.99 Amortissements planifiés - PA existants du compte général | 228'742.80        |                  | 234'800.00        |                  | 228'742.80        |                  |
| <b>9901 Amortissement du PA existant</b>                               | <b>228'742.80</b> |                  | <b>234'800.00</b> |                  | <b>228'742.80</b> |                  |



# MCH2: Récapitulation détaillée du compte de résultat

SONCEBOZ

|                                   | Comptes 2023        |                     | Budget 2023         |                     | Comptes 2022        |                     |
|-----------------------------------|---------------------|---------------------|---------------------|---------------------|---------------------|---------------------|
|                                   | Charges             | Revenus             | Charges             | Revenus             | Charges             | Revenus             |
| <b>9 FINANCES ET IMPÔTS (...)</b> |                     |                     |                     |                     |                     |                     |
| <b>990 Postes non répartis</b>    | <b>849'654.97</b>   |                     | <b>234'800.00</b>   |                     | <b>228'742.80</b>   |                     |
| <b>999 Clôture</b>                |                     |                     |                     |                     |                     |                     |
| <b>9990 Clôture</b>               |                     |                     |                     |                     |                     |                     |
| 9990.9000.00 Excédent de revenus  | 93'066.78           |                     |                     |                     | 2'715'040.49        |                     |
| 9990.9001.00 Excédent de charges  |                     |                     |                     | 282'530.32          |                     |                     |
| <b>9990 Clôture</b>               | <b>93'066.78</b>    |                     |                     | <b>282'530.32</b>   | <b>2'715'040.49</b> |                     |
| <b>999 Clôture</b>                | <b>93'066.78</b>    |                     |                     | <b>282'530.32</b>   | <b>2'715'040.49</b> |                     |
| <b>99 Postes non répartis</b>     | <b>942'721.75</b>   |                     | <b>234'800.00</b>   | <b>282'530.32</b>   | <b>2'943'783.29</b> |                     |
| <b>Charges nettes</b>             |                     | <b>942'721.75</b>   | <b>47'730.32</b>    |                     |                     | <b>2'943'783.29</b> |
| <b>9 FINANCES ET IMPÔTS</b>       | <b>2'116'913.82</b> | <b>7'374'860.33</b> | <b>1'351'235.00</b> | <b>7'051'075.32</b> | <b>3'857'242.74</b> | <b>9'252'332.25</b> |
| <b>Produits nets</b>              | <b>5'257'946.51</b> |                     | <b>5'699'840.32</b> |                     | <b>5'395'089.51</b> |                     |

## MCH2: Récapitulation détaillée du compte de résultat

SONCEBOZ

|   | Comptes 2023         |                      | Budget 2023          |                      | Comptes 2022         |                      |
|---|----------------------|----------------------|----------------------|----------------------|----------------------|----------------------|
|   | Charges              | Revenus              | Charges              | Revenus              | Charges              | Revenus              |
| <b>Récapitulation</b>   |                      |                      |                      |                      |                      |                      |
| <b>0 ADMINISTRATION GÉNÉRALE</b>                                    | <b>910'417.45</b>    | <b>156'606.85</b>    | <b>916'753.40</b>    | <b>179'130.00</b>    | <b>924'808.30</b>    | <b>168'691.05</b>    |
| Charges nettes  |                      | 753'810.60           |                      | 737'623.40           |                      | 756'117.25           |
| <b>1 ORDRE ET SÉCURITÉ PUBLICS, DÉFENSE</b>                         | <b>439'754.53</b>    | <b>406'283.35</b>    | <b>496'698.65</b>    | <b>436'155.60</b>    | <b>443'486.28</b>    | <b>404'149.48</b>    |
| Charges nettes  |                      | 33'471.18            |                      | 60'543.05            |                      | 39'336.80            |
| <b>2 FORMATION</b>  | <b>3'840'202.97</b>  | <b>1'894'170.94</b>  | <b>4'153'151.00</b>  | <b>1'994'160.00</b>  | <b>3'912'746.03</b>  | <b>1'899'514.32</b>  |
| Charges nettes  |                      | 1'946'032.03         |                      | 2'158'991.00         |                      | 2'013'231.71         |
| <b>3 CULTURE, SPORT ET LOISIRS, ÉGLISES</b>                         | <b>168'068.95</b>    | <b>6'688.75</b>      | <b>180'007.70</b>    | <b>3'500.00</b>      | <b>166'185.18</b>    | <b>3'490.00</b>      |
| Charges nettes  |                      | 161'380.20           |                      | 176'507.70           |                      | 162'695.18           |
| <b>4 SANTÉ</b>  | <b>5'524.00</b>      |                      | <b>8'500.00</b>      |                      | <b>3'468.90</b>      |                      |
| Charges nettes  |                      | 5'524.00             |                      | 8'500.00             |                      | 3'468.90             |
| <b>5 SECURITÉ SOCIALE</b>   | <b>2'453'991.10</b>  | <b>769'396.13</b>    | <b>2'567'860.00</b>  | <b>764'200.00</b>    | <b>2'498'912.17</b>  | <b>679'182.03</b>    |
| Charges nettes  |                      | 1'684'594.97         |                      | 1'803'660.00         |                      | 1'819'730.14         |
| <b>6 TRANSPORTS</b>   | <b>796'937.36</b>    | <b>103'711.25</b>    | <b>855'717.97</b>    | <b>141'680.00</b>    | <b>789'364.06</b>    | <b>102'687.00</b>    |
| Charges nettes  |                      | 693'226.11           |                      | 714'037.97           |                      | 686'677.06           |
| <b>7 PROTECTION DE L'ENVIRONNEMENT ET AMÉNAGEMENT DU TERRITOIRE</b> | <b>1'201'971.62</b>  | <b>1'152'611.50</b>  | <b>1'320'372.40</b>  | <b>1'217'195.20</b>  | <b>1'129'840.08</b>  | <b>1'144'322.78</b>  |
| Charges nettes  |                      | 49'360.12            |                      | 103'177.20           |                      | 14'482.70            |
| <b>8 ÉCONOMIE PUBLIQUE</b>  | <b>39'528.80</b>     | <b>108'981.50</b>    | <b>50'800.00</b>     | <b>114'000.00</b>    | <b>96'417.40</b>     | <b>168'102.23</b>    |
| Produits nets   | 69'452.70            |                      | 63'200.00            |                      | 71'684.83            |                      |
| <b>9 FINANCES ET IMPÔTS</b>   | <b>2'116'913.82</b>  | <b>7'374'860.33</b>  | <b>1'351'235.00</b>  | <b>7'051'075.32</b>  | <b>3'857'242.74</b>  | <b>9'252'332.25</b>  |
| Produits nets   | 5'257'946.51         |                      | 5'699'840.32         |                      | 5'395'089.51         |                      |
| <b>Total</b>  | <b>11'973'310.60</b> | <b>11'973'310.60</b> | <b>11'901'096.12</b> | <b>11'901'096.12</b> | <b>13'822'471.14</b> | <b>13'822'471.14</b> |
| <b>Excédent des charges</b>   |                      |                      |                      |                      |                      |                      |
| <b>Excédent des produits</b>  |                      |                      |                      |                      |                      |                      |
|   | <b>11'973'310.60</b> | <b>11'973'310.60</b> | <b>11'901'096.12</b> | <b>11'901'096.12</b> | <b>13'822'471.14</b> | <b>13'822'471.14</b> |

# MCH2: Récapitulation détaillée du compte d'investissements

SONCEBOZ

|  | Comptes 2023     |                  | Budget 2023      |                  | Comptes 2022     |                  |
|--|------------------|------------------|------------------|------------------|------------------|------------------|
|  | Dépenses         | Recettes         | Dépenses         | Recettes         | Dépenses         | Recettes         |
| <b>0 ADMINISTRATION GÉNÉRALE</b>                               |                  |                  |                  |                  |                  |                  |
| <b>02 Services généraux, autres</b>                            |                  |                  |                  |                  |                  |                  |
| <b>022 Service généraux, autres</b>                            |                  |                  |                  |                  |                  |                  |
| <b>0220 Services généraux, autres</b>                          |                  |                  |                  |                  |                  |                  |
| 0220.5060.00 Remplacement voiture communale                    |                  |                  |                  |                  | 46'711.10        |                  |
| 0220.5200.00 Remplacement matériel informatique administration | 28'052.55        |                  | 20'000.00        |                  |                  |                  |
| <b>0220 Services généraux, autres</b>                          | <b>28'052.55</b> |                  | <b>20'000.00</b> |                  | <b>46'711.10</b> |                  |
| <b>022 Service généraux, autres</b>                            | <b>28'052.55</b> |                  | <b>20'000.00</b> |                  | <b>46'711.10</b> |                  |
| <b>02 Services généraux, autres</b>                            | <b>28'052.55</b> |                  | <b>20'000.00</b> |                  | <b>46'711.10</b> |                  |
| <b>Dépenses nettes</b>   |                  | <b>28'052.55</b> |                  | <b>20'000.00</b> |                  | <b>46'711.10</b> |
| <b>0 ADMINISTRATION GÉNÉRALE</b>                               | <b>28'052.55</b> |                  | <b>20'000.00</b> |                  | <b>46'711.10</b> |                  |
| <b>Dépenses nettes</b>   |                  | <b>28'052.55</b> |                  | <b>20'000.00</b> |                  | <b>46'711.10</b> |

# MCH2: Récapitulation détaillée du compte d'investissements

SONCEBOZ

|  | Comptes 2023 |          | Budget 2023      |                  | Comptes 2022     |                  |
|--|--------------|----------|------------------|------------------|------------------|------------------|
|  | Dépenses     | Recettes | Dépenses         | Recettes         | Dépenses         | Recettes         |
| <b>1 ORDRE ET SÉCURITÉ PUBLICS, DÉFENSE</b>  |              |          |                  |                  |                  |                  |
| 14 Questions juridiques                      |              |          |                  |                  |                  |                  |
| 140 Questions juridiques                     |              |          |                  |                  |                  |                  |
| 1400 Questions juridiques                    |              |          |                  |                  |                  |                  |
| 1400.5290.00 Nouvelle mensuration officielle |              |          |                  |                  |                  | 27'354.90        |
| 1400 Questions juridiques                    |              |          |                  |                  |                  | <b>27'354.90</b> |
| 140 Questions juridiques                     |              |          |                  |                  |                  | <b>27'354.90</b> |
| 14 Questions juridiques                      |              |          |                  |                  |                  | <b>27'354.90</b> |
| Recettes nettes                              |              |          |                  |                  | <b>27'354.90</b> |                  |
| 15 Service du feu                            |              |          |                  |                  |                  |                  |
| 150 Service du feu                           |              |          |                  |                  |                  |                  |
| 1500 Service du feu                          |              |          |                  |                  |                  |                  |
| 1500.5060.07 Remplacement véhicule S55       |              |          | 38'400.00        |                  |                  |                  |
| 1500 Service du feu                          |              |          | <b>38'400.00</b> |                  |                  |                  |
| 150 Service du feu                           |              |          | <b>38'400.00</b> |                  |                  |                  |
| 15 Service du feu                            |              |          | <b>38'400.00</b> |                  |                  |                  |
| Dépenses nettes                              |              |          |                  | <b>38'400.00</b> |                  |                  |
| <b>1 ORDRE ET SÉCURITÉ PUBLICS, DÉFENSE</b>  |              |          | <b>38'400.00</b> |                  |                  | <b>27'354.90</b> |
| Dépenses nettes                              |              |          |                  | <b>38'400.00</b> | <b>27'354.90</b> |                  |

# MCH2: Récapitulation détaillée du compte d'investissements

SONCEBOZ

|                                  | Comptes 2023      |                   | Budget 2023         |                     | Comptes 2022     |                  |
|----------------------------------|-------------------|-------------------|---------------------|---------------------|------------------|------------------|
|                                  | Dépenses          | Recettes          | Dépenses            | Recettes            | Dépenses         | Recettes         |
| <b>2 FORMATION</b>               |                   |                   |                     |                     |                  |                  |
| <b>21 Scolarité obligatoire</b>  |                   |                   |                     |                     |                  |                  |
| <b>217 Bâtiments scolaires</b>   |                   |                   |                     |                     |                  |                  |
| <b>2170 Bâtiments scolaires</b>  |                   |                   |                     |                     |                  |                  |
| 2170.5040.07 Maison de l'enfance | 794'291.90        |                   | 3'000'000.00        |                     | 11'007.70        |                  |
| <b>2170 Bâtiments scolaires</b>  | <b>794'291.90</b> |                   | <b>3'000'000.00</b> |                     | <b>11'007.70</b> |                  |
| <b>217 Bâtiments scolaires</b>   | <b>794'291.90</b> |                   | <b>3'000'000.00</b> |                     | <b>11'007.70</b> |                  |
| <b>21 Scolarité obligatoire</b>  | <b>794'291.90</b> |                   | <b>3'000'000.00</b> |                     | <b>11'007.70</b> |                  |
| <b>Dépenses nettes</b>           |                   | <b>794'291.90</b> |                     | <b>3'000'000.00</b> |                  | <b>11'007.70</b> |
| <b>2 FORMATION</b>               | <b>794'291.90</b> |                   | <b>3'000'000.00</b> |                     | <b>11'007.70</b> |                  |
| <b>Dépenses nettes</b>           |                   | <b>794'291.90</b> |                     | <b>3'000'000.00</b> |                  | <b>11'007.70</b> |

# MCH2: Récapitulation détaillée du compte d'investissements

SONCEBOZ

|   | Comptes 2023     |                  | Budget 2023 |          | Comptes 2022 |          |
|---|------------------|------------------|-------------|----------|--------------|----------|
|   | Dépenses         | Recettes         | Dépenses    | Recettes | Dépenses     | Recettes |
| <b>3 CULTURE, SPORT ET LOISIRS, ÉGLISES</b>                         |                  |                  |             |          |              |          |
| <b>34 Sports et loisirs</b>   |                  |                  |             |          |              |          |
| <b>342 Loisirs</b>  |                  |                  |             |          |              |          |
| <b>3420 Loisirs</b>   |                  |                  |             |          |              |          |
| 3420.5290.00 Bâtiment loisirs (ex cabane FC) - frais étude pavillon | 10'000.00        |                  |             |          |              |          |
| <b>3420 Loisirs</b>   | <b>10'000.00</b> |                  |             |          |              |          |
| <b>342 Loisirs</b>  | <b>10'000.00</b> |                  |             |          |              |          |
| <b>34 Sports et loisirs</b>   | <b>10'000.00</b> |                  |             |          |              |          |
| <b>Dépenses nettes</b>  |                  | <b>10'000.00</b> |             |          |              |          |
| <b>3 CULTURE, SPORT ET LOISIRS, ÉGLISES</b>                         | <b>10'000.00</b> |                  |             |          |              |          |
| <b>Dépenses nettes</b>  |                  | <b>10'000.00</b> |             |          |              |          |

# MCH2: Récapitulation détaillée du compte d'investissements

SONCEBOZ

|   | Comptes 2023      |                   | Budget 2023       |                   | Comptes 2022      |                   |
|---|-------------------|-------------------|-------------------|-------------------|-------------------|-------------------|
|   | Dépenses          | Recettes          | Dépenses          | Recettes          | Dépenses          | Recettes          |
| <b>6 TRANSPORTS</b>   |                   |                   |                   |                   |                   |                   |
| <b>61 Circulation routière</b>  |                   |                   |                   |                   |                   |                   |
| <b>615 Routes communales</b>  |                   |                   |                   |                   |                   |                   |
| <b>6150 Routes communales</b>   |                   |                   |                   |                   |                   |                   |
| 6150.5010.08 Réfection Rue Centrale - Gare est                          |                   |                   | 15'000.00         |                   |                   |                   |
| 6150.5010.11 Aménagement sentier sur les berges de la Suze              | 10'016.10         |                   | 30'000.00         |                   |                   |                   |
| 6150.5010.16 Réfection Rue Pourpoint                                    | 5'055.90          |                   |                   |                   | 6'565.85          |                   |
| 6150.5010.20 Réfection Pont de Sombeval                                 |                   |                   | 330'000.00        |                   |                   |                   |
| 6150.5010.21 Réfection Pont Rue des Prés                                | 14'930.25         |                   | 250'000.00        |                   |                   |                   |
| 6150.5010.22 Réfection pavés  | 59'536.60         |                   | 60'000.00         |                   |                   |                   |
| 6150.5010.23 Réfection Rue de la Combe                                  | 45'775.05         |                   | 60'000.00         |                   |                   |                   |
| 6150.5010.24 Remplacement têtes candélabres                             | 49'629.40         |                   | 60'000.00         |                   |                   |                   |
| 6150.5010.27 Réfection passage Rue du Collège - Crétat Sonceboz         |                   |                   |                   |                   | 34'778.00         |                   |
| 6150.5010.28 Viabilisation secteur Rond Clos - routes                   | 11'135.80         |                   |                   |                   |                   |                   |
| 6150.5040.04 Complexe du Brahon - rempl. chêneaux & faitière            |                   |                   |                   |                   | 46'174.00         |                   |
| 6150.5060.02 Remplacement véhicule multi benne                          | 10'000.00         |                   |                   |                   | 32'000.00         |                   |
| 6150.5090.00 Achat décorations Noël                                     |                   |                   |                   |                   | 29'572.95         |                   |
| 6150.5290.00 Etude viabilisation secteur Coop                           |                   | 11'694.75         |                   |                   | 5'694.75          |                   |
| 6150.5290.01 Analyse des ponts  |                   |                   |                   |                   | 38'780.80         |                   |
| 6150.5290.02 Concept réaménagement Gare Sonceboz-Sombeval               |                   |                   | 10'000.00         |                   |                   |                   |
| 6150.6090.00 Report d'autres immob. corporelles dans le patrimoine fin. |                   |                   |                   |                   |                   | 41'592.55         |
| <b>6150 Routes communales</b>   | <b>206'079.10</b> | <b>11'694.75</b>  | <b>815'000.00</b> |                   | <b>193'566.35</b> | <b>41'592.55</b>  |
| <b>615 Routes communales</b>  | <b>206'079.10</b> | <b>11'694.75</b>  | <b>815'000.00</b> |                   | <b>193'566.35</b> | <b>41'592.55</b>  |
| <b>61 Circulation routière</b>  | <b>206'079.10</b> | <b>11'694.75</b>  | <b>815'000.00</b> |                   | <b>193'566.35</b> | <b>41'592.55</b>  |
| <b>Dépenses nettes</b>  |                   | <b>194'384.35</b> |                   | <b>815'000.00</b> |                   | <b>151'973.80</b> |
| <b>6 TRANSPORTS</b>   | <b>206'079.10</b> | <b>11'694.75</b>  | <b>815'000.00</b> |                   | <b>193'566.35</b> | <b>41'592.55</b>  |
| <b>Dépenses nettes</b>  |                   | <b>194'384.35</b> |                   | <b>815'000.00</b> |                   | <b>151'973.80</b> |

## MCH2: Récapitulation détaillée du compte d'investissements

SONCEBOZ

|  | Comptes 2023      |                   | Budget 2023      |                  | Comptes 2022     |                  |
|--|-------------------|-------------------|------------------|------------------|------------------|------------------|
|  | Dépenses          | Recettes          | Dépenses         | Recettes         | Dépenses         | Recettes         |
| <b>7 PROTECTION DE L'ENVIRONNEMENT ET AMÉNAGEMENT D</b>      |                   |                   |                  |                  |                  |                  |
| <b>TERRITOIRE</b>  |                   |                   |                  |                  |                  |                  |
| <b>71 Alimentation en eau</b>                                |                   |                   |                  |                  |                  |                  |
| <b>710 Alimentation en eau</b>                               |                   |                   |                  |                  |                  |                  |
| <b>7100 Alimentation en eau (en général)</b>                 |                   |                   |                  |                  |                  |                  |
| 7100.5060.00   |                   |                   |                  |                  | 33'872.50        |                  |
|  |                   |                   |                  |                  |                  | <b>33'872.50</b> |
| <b>7101 Alimentation en eau [entreprise communale]</b>       |                   |                   |                  |                  |                  |                  |
| 7101.5031.08   |                   |                   |                  |                  | 1'364.20         |                  |
| 7101.5031.13   |                   |                   |                  |                  | 38'917.25        |                  |
| 7101.5031.14   | 25'625.10         |                   |                  |                  | 20'510.45        |                  |
| 7101.5031.15   | 79'435.65         |                   | 48'000.00        |                  |                  |                  |
| 7101.6310.04   |                   | 2'785.50          |                  |                  |                  |                  |
|  | <b>105'060.75</b> | <b>2'785.50</b>   | <b>48'000.00</b> |                  | <b>60'791.90</b> |                  |
| <b>710 Alimentation en eau</b>                               | <b>105'060.75</b> | <b>2'785.50</b>   | <b>48'000.00</b> |                  | <b>94'664.40</b> |                  |
| <b>71 Alimentation en eau</b>                                | <b>105'060.75</b> | <b>2'785.50</b>   | <b>48'000.00</b> |                  | <b>94'664.40</b> |                  |
| <b>Dépenses nettes</b>                                       |                   | <b>102'275.25</b> |                  | <b>48'000.00</b> |                  | <b>94'664.40</b> |
| <b>72 Traitement des eaux usées</b>                          |                   |                   |                  |                  |                  |                  |
| <b>720 Traitement des eaux usées</b>                         |                   |                   |                  |                  |                  |                  |
| <b>7201 Traitement des eaux usées [entreprise communale]</b> |                   |                   |                  |                  |                  |                  |
| 7201.5032.16   | 2'507.50          |                   |                  |                  | 830.65           |                  |
| 7201.5032.20   | 15'781.10         |                   |                  |                  | 67'914.00        |                  |
| 7201.5032.21   |                   |                   | 6'000.00         |                  |                  |                  |
| 7201.5032.22   | 46'203.90         |                   | 55'000.00        |                  |                  |                  |
|  | <b>64'492.50</b>  |                   | <b>61'000.00</b> |                  | <b>68'744.65</b> |                  |
| <b>720 Traitement des eaux usées</b>                         | <b>64'492.50</b>  |                   | <b>61'000.00</b> |                  | <b>68'744.65</b> |                  |
| <b>72 Traitement des eaux usées</b>                          | <b>64'492.50</b>  |                   | <b>61'000.00</b> |                  | <b>68'744.65</b> |                  |
| <b>Dépenses nettes</b>                                       |                   | <b>64'492.50</b>  |                  | <b>61'000.00</b> |                  | <b>68'744.65</b> |
| <b>74 Aménagements</b>                                       |                   |                   |                  |                  |                  |                  |
| <b>741 Corrections de cours d'eau</b>                        |                   |                   |                  |                  |                  |                  |



# MCH2: Récapitulation détaillée du compte d'investissements

SONCEBOZ

|  | Comptes 2023      |                   | Budget 2023       |                   | Comptes 2022      |                   |
|--|-------------------|-------------------|-------------------|-------------------|-------------------|-------------------|
|  | Dépenses          | Recettes          | Dépenses          | Recettes          | Dépenses          | Recettes          |
| <b>7 PROTECTION DE L'ENVIRONNEMENT ET AMÉNAGEMENT D<br/>TERRITOIRE (...)</b> |                   |                   |                   |                   |                   |                   |
| <b>7410 Corrections de cours d'eau</b>                                       |                   |                   |                   |                   |                   |                   |
| 7410.5290.00 Etude - Ruisseau des Malés                                      | 34'977.30         |                   | 70'000.00         |                   | 65'411.90         |                   |
| <b>7410 Corrections de cours d'eau</b>                                       | <b>34'977.30</b>  |                   | <b>70'000.00</b>  |                   | <b>65'411.90</b>  |                   |
| <b>741 Corrections de cours d'eau</b>  | <b>34'977.30</b>  |                   | <b>70'000.00</b>  |                   | <b>65'411.90</b>  |                   |
| <b>74 Aménagements</b>   | <b>34'977.30</b>  |                   | <b>70'000.00</b>  |                   | <b>65'411.90</b>  |                   |
| <b>Dépenses nettes</b>   |                   | <b>34'977.30</b>  |                   | <b>70'000.00</b>  |                   | <b>65'411.90</b>  |
| <b>77 Protection de l'environnement, autres</b>                              |                   |                   |                   |                   |                   |                   |
| <b>771 Cimetières, crématoires</b>   |                   |                   |                   |                   |                   |                   |
| <b>7710 Cimetières, crématoires</b>  |                   |                   |                   |                   |                   |                   |
| 7710.5040.02 Réfection murs cimetière  |                   |                   | 62'500.00         |                   |                   |                   |
| <b>7710 Cimetières, crématoires</b>  |                   |                   | <b>62'500.00</b>  |                   |                   |                   |
| <b>771 Cimetières, crématoires</b>   |                   |                   | <b>62'500.00</b>  |                   |                   |                   |
| <b>77 Protection de l'environnement, autres</b>                              |                   |                   | <b>62'500.00</b>  |                   |                   |                   |
| <b>Dépenses nettes</b>   |                   |                   |                   | <b>62'500.00</b>  |                   |                   |
| <b>79 Organisation du territoire</b>   |                   |                   |                   |                   |                   |                   |
| <b>790 Organisation du territoire</b>  |                   |                   |                   |                   |                   |                   |
| <b>7900 Organisation du territoire (en général)</b>                          |                   |                   |                   |                   |                   |                   |
| 7900.5290.00 Révision du plan d'aménagement local (PAL)                      |                   |                   | 10'000.00         |                   | 2'479.80          |                   |
| <b>7900 Organisation du territoire (en général)</b>                          |                   |                   | <b>10'000.00</b>  |                   | <b>2'479.80</b>   |                   |
| <b>790 Organisation du territoire</b>  |                   |                   | <b>10'000.00</b>  |                   | <b>2'479.80</b>   |                   |
| <b>79 Organisation du territoire</b>   |                   |                   | <b>10'000.00</b>  |                   | <b>2'479.80</b>   |                   |
| <b>Dépenses nettes</b>   |                   |                   |                   | <b>10'000.00</b>  |                   | <b>2'479.80</b>   |
| <b>7 PROTECTION DE L'ENVIRONNEMENT ET AMÉNAGEMENT DU TERRITOIRE</b>          | <b>204'530.55</b> | <b>2'785.50</b>   | <b>251'500.00</b> |                   | <b>231'300.75</b> |                   |
| <b>Dépenses nettes</b>   |                   | <b>201'745.05</b> |                   | <b>251'500.00</b> |                   | <b>231'300.75</b> |

# MCH2: Récapitulation détaillée du compte d'investissements

SONCEBOZ

|   | Comptes 2023        |                     | Budget 2023 |          | Comptes 2022      |                   |
|---|---------------------|---------------------|-------------|----------|-------------------|-------------------|
|   | Dépenses            | Recettes            | Dépenses    | Recettes | Dépenses          | Recettes          |
| <b>9 FINANCES ET IMPÔTS</b>               |                     |                     |             |          |                   |                   |
| <b>99 Postes non répartis</b>             |                     |                     |             |          |                   |                   |
| <b>999 Clôture</b>                        |                     |                     |             |          |                   |                   |
| <b>9990 Clôture</b>                       |                     |                     |             |          |                   |                   |
| 9990.5900.00 Reports de recettes au bilan | 2'785.50            |                     |             |          | 41'592.55         |                   |
| 9990.6900.00 Reports de dépenses au bilan |                     | 1'231'259.35        |             |          |                   | 455'231.00        |
| <b>9990 Clôture</b>                       | <b>2'785.50</b>     | <b>1'231'259.35</b> |             |          | <b>41'592.55</b>  | <b>455'231.00</b> |
| <b>999 Clôture</b>                        | <b>2'785.50</b>     | <b>1'231'259.35</b> |             |          | <b>41'592.55</b>  | <b>455'231.00</b> |
| <b>99 Postes non répartis</b>             | <b>2'785.50</b>     | <b>1'231'259.35</b> |             |          | <b>41'592.55</b>  | <b>455'231.00</b> |
| <b>Recettes nettes</b>                    | <b>1'228'473.85</b> |                     |             |          | <b>413'638.45</b> |                   |
| <b>9 FINANCES ET IMPÔTS</b>               | <b>2'785.50</b>     | <b>1'231'259.35</b> |             |          | <b>41'592.55</b>  | <b>455'231.00</b> |
| <b>Recettes nettes</b>                    | <b>1'228'473.85</b> |                     |             |          | <b>413'638.45</b> |                   |

# MCH2: Récapitulation détaillée du compte d'investissements

SONCEBOZ

|   | Comptes 2023        |                     | Budget 2023         |                     | Comptes 2022      |                   |
|---|---------------------|---------------------|---------------------|---------------------|-------------------|-------------------|
|   | Dépenses            | Recettes            | Dépenses            | Recettes            | Dépenses          | Recettes          |
| <b>Récapitulation</b>   |                     |                     |                     |                     |                   |                   |
| <b>0 ADMINISTRATION GÉNÉRALE</b>                                    | <b>28'052.55</b>    |                     | <b>20'000.00</b>    |                     | <b>46'711.10</b>  |                   |
| Dépenses nettes   |                     | <b>28'052.55</b>    |                     | <b>20'000.00</b>    |                   | <b>46'711.10</b>  |
| <b>1 ORDRE ET SÉCURITÉ PUBLICS, DÉFENSE</b>                         |                     |                     | <b>38'400.00</b>    |                     |                   | <b>27'354.90</b>  |
| Dépenses nettes   |                     |                     |                     | <b>38'400.00</b>    | <b>27'354.90</b>  |                   |
| <b>2 FORMATION</b>  | <b>794'291.90</b>   |                     | <b>3'000'000.00</b> |                     | <b>11'007.70</b>  |                   |
| Dépenses nettes   |                     | <b>794'291.90</b>   |                     | <b>3'000'000.00</b> |                   | <b>11'007.70</b>  |
| <b>3 CULTURE, SPORT ET LOISIRS, ÉGLISES</b>                         | <b>10'000.00</b>    |                     |                     |                     |                   |                   |
| Dépenses nettes   |                     | <b>10'000.00</b>    |                     |                     |                   |                   |
| <b>6 TRANSPORTS</b>   | <b>206'079.10</b>   | <b>11'694.75</b>    | <b>815'000.00</b>   |                     | <b>193'566.35</b> | <b>41'592.55</b>  |
| Dépenses nettes   |                     | <b>194'384.35</b>   |                     | <b>815'000.00</b>   |                   | <b>151'973.80</b> |
| <b>7 PROTECTION DE L'ENVIRONNEMENT ET AMÉNAGEMENT DU TERRITOIRE</b> | <b>204'530.55</b>   | <b>2'785.50</b>     | <b>251'500.00</b>   |                     | <b>231'300.75</b> |                   |
| Dépenses nettes   |                     | <b>201'745.05</b>   |                     | <b>251'500.00</b>   |                   | <b>231'300.75</b> |
| <b>9 FINANCES ET IMPÔTS</b>   | <b>2'785.50</b>     | <b>1'231'259.35</b> |                     |                     | <b>41'592.55</b>  | <b>455'231.00</b> |
| Recettes nettes   | <b>1'228'473.85</b> |                     |                     |                     | <b>413'638.45</b> |                   |
| <b>Total</b>  | <b>1'245'739.60</b> | <b>1'245'739.60</b> | <b>4'124'900.00</b> |                     | <b>524'178.45</b> | <b>524'178.45</b> |
| <b>Excédent des dépenses</b>  |                     |                     |                     | <b>4'124'900.00</b> |                   |                   |
| <b>Excédent des recettes</b>  |                     |                     |                     |                     |                   |                   |
|   | <b>1'245'739.60</b> | <b>1'245'739.60</b> | <b>4'124'900.00</b> | <b>4'124'900.00</b> | <b>524'178.45</b> | <b>524'178.45</b> |